



КАЛУГА
Культурный дневник класса



Дорогие друзья!

Перед вами культурный дневник класса. Он предназначен не для выставления отметок и записывания домашнего задания. Он станет вам полезен в изучении вашего родного города.

В России издавна существовала традиция – вести дневники. В них люди записывали свои впечатления об увиденном, прочитанном, прочувствованном. Многие из этих дневников впоследствии стали основой для создания знаменитых книг, проведения научных исследований, написания энциклопедий и словарей.

Ваш культурный дневник класса поможет вам сделать наблюдения, открытия, проекты и исследования в области истории, культуры, искусства и природы вашего родного города. В нём вы сможете представить собственные мысли после посещения музеев, концертных залов, памятных и исторических мест вашей малой родины.

Чтобы украсить дневник, вы можете подготовить фотографии, рисунки, коллажи, добавить тексты и другие материалы.


Желаем вам интересных встреч, путешествий, знакомств с музыкой, спектаклями, выставками, народными традициями, архитектурными сооружениями и памятниками города Калуги!

Удачи!

НАША РОДИНА

Россия

Государственный флаг
Российской Федерации



Государственный герб
Российской Федерации



Государственный гимн
Российской Федерации

Слова С. В. Михалкова
Музыка А. А. Александрова

**Россия - священная наша держава,
Россия - любимая наша страна.
Могучая воля, великая слава -
Твое достоянье на все времена!**

**Славься, Отечество наше свободное,
Братских народов союз вековой,
Предками данная мудрость народная!
Славься, страна! Мы гордимся тобой!**

**От южных морей до полярного края
Раскинулись наши леса и поля.
Одна ты на свете! Одна ты такая -
Хранимая Богом родная земля!**

**Славься, Отечество наше свободное,
Братских народов союз вековой,
Предками данная мудрость народная!
Славься, страна! Мы гордимся тобой!**

**Широкий простор для мечты и для жизни
Грядущие нам открывают года.
Нам силу дает наша верность Отчизне.
Так было, так есть и так будет всегда!**



Президент
Российской Федерации
Владимир Владимирович Путин

КАЛУЖСКАЯ ОБЛАСТЬ



Губернатор Калужской области

Калужский край



Места у нас красивые.

Леса и реки синие.

Березы в белых платьицах.

У речек ивы плачутся.

Поля, луга раздольные

И люди хлебосольные.

Край мастерами славится.

Художники рождаются.

Поэты, барды и певцы,

И музыканты, и чтецы...

И колоколен слышен звон...

Калужский край. Как чуден он!

Трудом растет и красится.

Не может он не нравиться.

Калужский край люблю душой.

Здесь дух мой родину нашел.

ГОРОД КАЛУГА

Герб



Гимн города


*Славься, город, в красоте и силе
Именами гениев своих!
Ты живешь в истории России,
В подвигах небесных и земных.*

*Калуга, Калуга,
Славянского духа,
На лике твоём благодать.
Дана тебе доля,
Средь русского поля
Звездой рукотворной
блистать!*

*Мы в Калуге живем,
О Калуге поем,
Нашей песне Ока подпевает.
И над нашей судьбой,
С высоты голубой
Куполами Калуга сияет.*

*Слова В.А. Волкова
Музыка А.И. Тупакова*

Флаг города



Калуга - центр Калужской области.

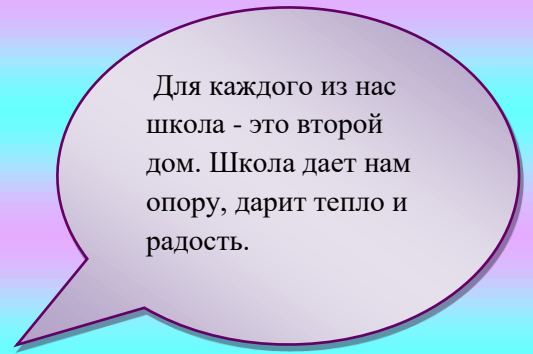
Один из древнейших городов России.

НАША ШКОЛА



Директора школы

звуют



Мы учимся в школе _____

Наша школа находится по адресу: _____

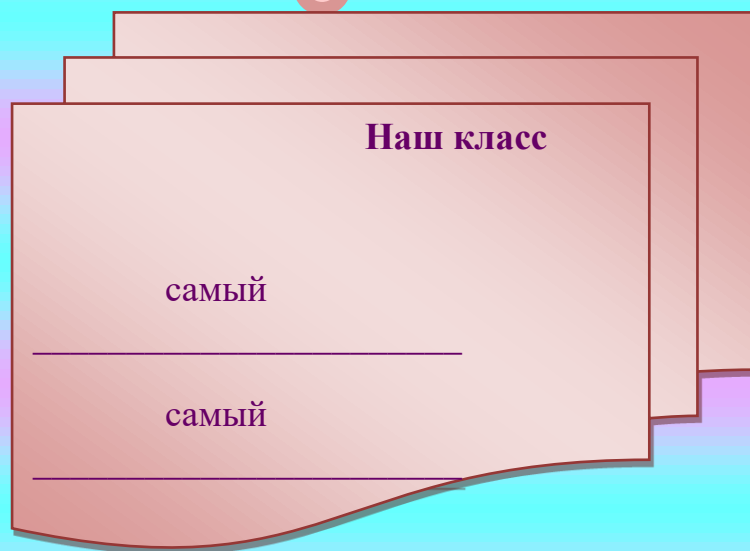
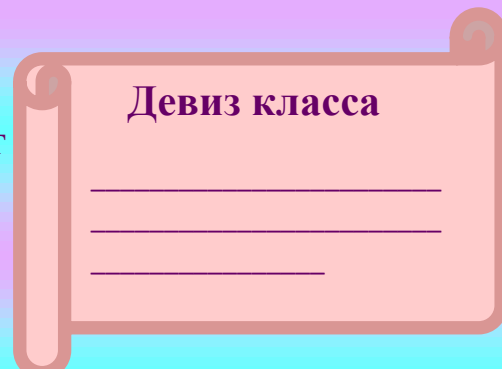
Она была открыта _____

В нашей школе учится _____ детей.

НАШ ЛЮБИМЫЙ КЛАСС



Нашу учительницу зовут




2. Ряд скульптур и памятников в городе посвящён пионерам космонавтики. Подпишите фотографии. Ответьте на вопросы и выполните задания.




Из чего была сделана ракета до 1959 года?

На какой фабрике был изготовлен велосипед Циолковского? Сколько лет он ему прослужил и где хранится сейчас?



Где можно ещё увидеть точно такой же памятник?

Кто был главным конструктором первых космических кораблей?



Нарисуйте один из чугунных барельефов, которые находятся на гранях обелиска.



В этот памятник включена капсула с обращением к калужанам 2071 года. Чтобы вы хотели сказать своим сверстникам 2071 года? Напишите им письмо.

3. В городе существует Музей истории космонавтики. Первый камень в основание заложил в 1961 году первый космонавт Юрий Алексеевич Гагарин.

Какой особо важный экспонат расположен около здания Государственного музея истории космонавтики? Сегодня вы можете запустить собственную ракету. Для этого по схеме сложите её модель. Кто знает, возможно, это начало вашего собственного пути к звездам? Приклейте фотографию своих работ.

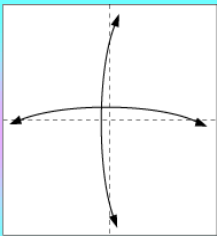


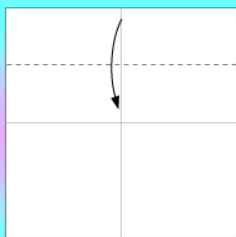
Государственный музей истории космонавтики
имени К. Э. Циолковского




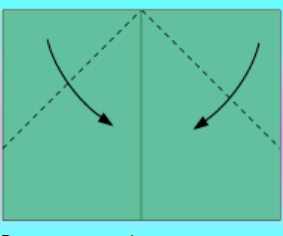
Схема

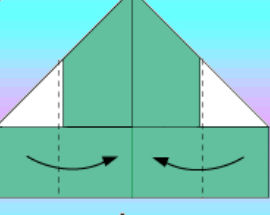
Для создания ракеты приготовьте квадратный лист бумаги.

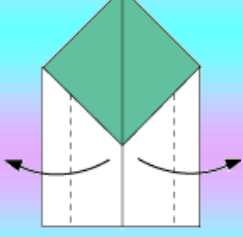
- 

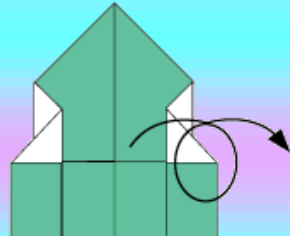
1. Складываем лист бумаги пополам с обеих сторон (обозначаем линии сгиба).
- 

2. Верхний край сгибаем к линии сгиба.
- 

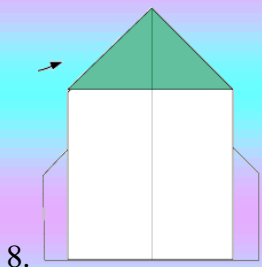
3. Переворачиваем изделие.
- 

4. Сгибаем уголки верхнего края.
- 

5. Сгибаем края с обеих сторон (к линии сгиба).
- 

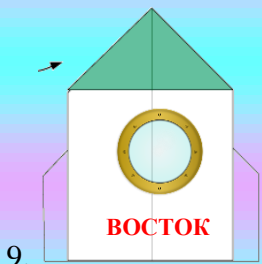
6. Ещё раз, сгибая края гармошкой назад.
- 

7. Переворачиваем изделие.



8.

Ракета из бумаги готова.

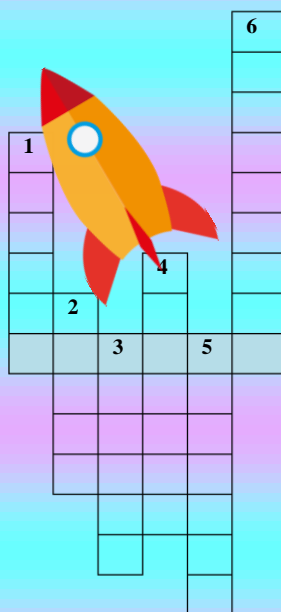


9.

Можно её раскрасить. «Три, два, один — старт!»

4. Разгадав кроссворд, вы узнаете, в каком городе находится первый в мире музей, посвященный космосу (все слова вписываются по вертикали)

Кроссворд «Первые в космосе»



1. Название космического корабля, на котором полетел первый космонавт.
2. Кличка собаки – первого четвероногого космического пассажира.
3. Этот космонавт первым в мире вышел в открытый космос 18 марта 1965 года.
4. Первый космический аппарат, запущенный в 4 октября 1957 года.
5. Первый космонавт.
6. Первая женщина – космонавт.

5. Прочитайте книгу писателя Александра Борисовича Ткаченко «Циолковский. Путь к звездам». Вы узнаете, что жизнь Константина Эдуардовича Циолковского была полна приключений, интересных происшествий и удивительных открытий.



6. Путешествуя по Калуге, даже в названиях улиц города мы можем прочесть летопись освоения космического пространства. Напишите названия этих улиц.

«Космические» улицы г. Калуги



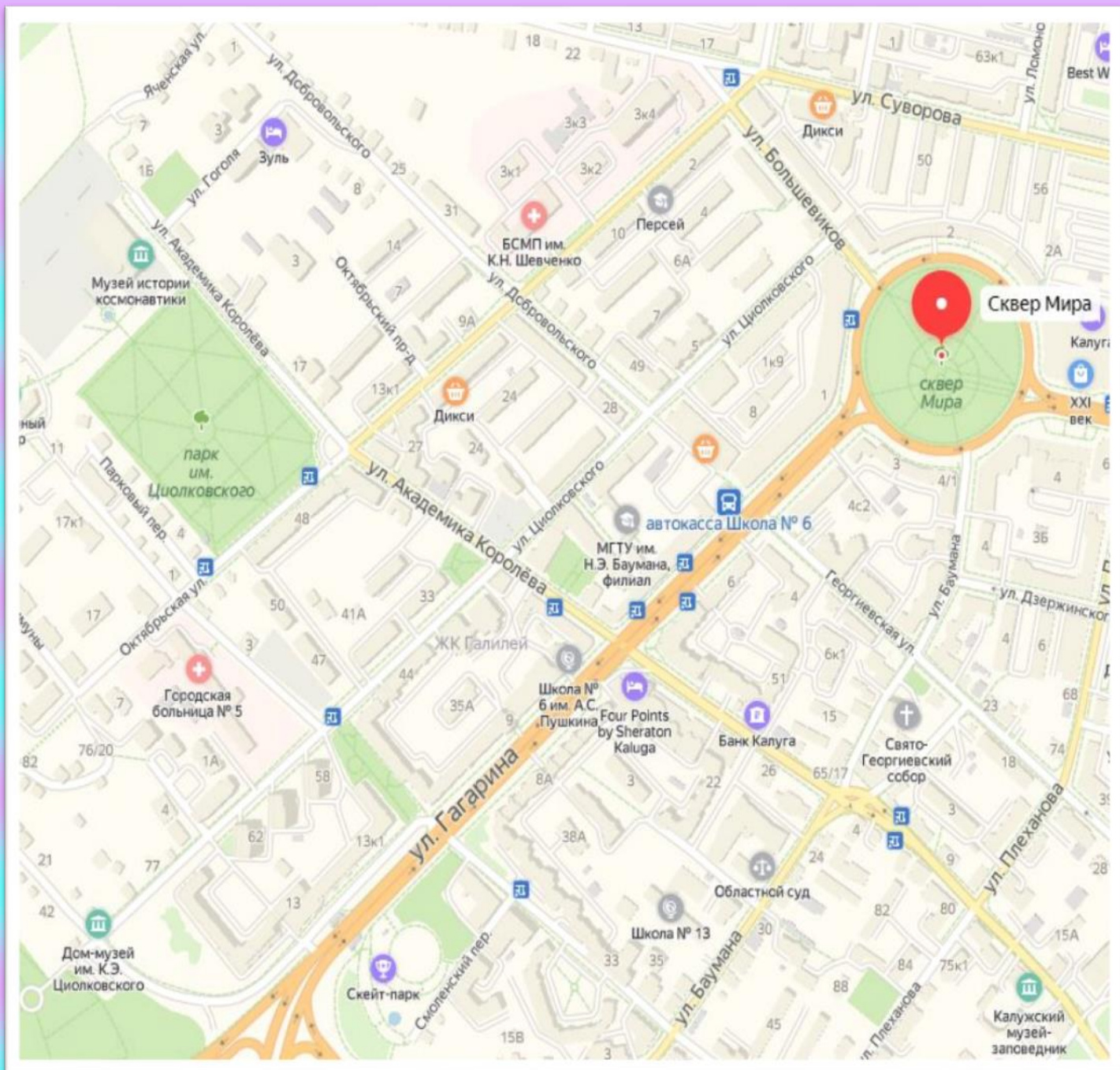
7. Представьте себя в роли экскурсовода и разработайте маршрут пешеходной экскурсии «От Циолковского до Гагарина» для туристов по схеме (рекомендуем начать движение со сквера Мира):

Начало маршрута _____

Следующий пункт маршрута _____

Окончание маршрута _____

Покажите на карте с помощью карандаша и линейки схему своего маршрута.




КАЛУГА МУЗЫКАЛЬНАЯ



Музыка - необычное искусство. Для неё не существует государственных границ, она их легко преодолевает, поселяясь там, где её любят слушать и исполнять. В нашем городе есть места, где вы можете послушать музыку.

Калужская областная филармония



Калужский дом музыки



Концертный зал им. С.И. Танеева



Дворец культуры «Арена КТЗ»



Если вы захотите сами исполнять музыкальные произведения, то в нашем городе есть детские школы искусств (ДШИ), где вас этому научат.



ДШИ № 1 им. Н.П. Ракова




ДШИ № 2 им. С.С. Туликова



6. Попробуйте отыскать старые фотографии тех мест, которые вы сфотографировали. Составьте фотогалерею по своим впечатлениям.




7. Нарисуйте афишу к любому музыкальному спектаклю, конкурсу, фестивалю, концерту. Можете сфотографировать рисунки и внести их в дневник.





Музыка присутствует в жизни каждого из нас. На этой странице представлены известные композиторы Земли Калужской. Заслуги и имена наших земляков-композиторов составляют самую яркую страницу в истории музыкальной культуры края.




Николай Петрович Раков (1908 - 1990) - советский композитор, пианист, дирижёр, скрипач, педагог, Народный артист СССР.

Творческое наследие Н.П. Ракова включает в себя большое количество произведений в разных жанрах для инструментов. Раков выступал как дирижёр и пианист, часто исполняя собственные произведения. Особое место в творчестве Н.П. Ракова занимает музыка для детей. Его произведения много и охотно играют музыканты на разных стадиях своего обучения.

Детская школа искусств №1 г. Калуги носит имя Николая Петровича Ракова.

Серафим Сергеевич Туликов (1914 - 2004) - советский композитор, пианист-концертмейстер, Народный артист СССР, Почётный гражданин Калуги и Калужской области.

Наиболее известные произведения композитора - это патриотические песни, посвящённые Родине и советскому народу. Им написаны симфонии, сюиты, кантаты, оперетты, музыка к кинофильмам.



Его имя присвоено Детской музыкальной школе искусств №2 в г. Калуге, в которой создан Калужский музей и творческий Центр имени С.С. Туликова. В 2005 году на площади Звёзд в Москве заложена именная звезда Серафима Сергеевича Туликова.

Николай Павлович Будашкин (1910 - 1988) - советский композитор, Народный артист РСФСР.

Николай Павлович писал музыку для спектаклей, кинофильмов и мультфильмов. Его музыка звучит в таких мультфильмах, как «Аленький цветочек» (1952), «Соломенный бычок» (1954), «Машенька и медведь» (1960) и др. Сказка «Морозко» с его музыкой была удостоена Международной премии (главный приз на международном кинофестивале детских фильмов, Венеция, 1965).

Иван Иванович Билибин (1818 - 1892) - русский музыкант, скрипач.



Автор струнных квартетов, инструментальных фантазий, хоров и романсов; в своих сочинениях использовал русский фольклор. Выступал и как скрипач Петербургской оперы, состоял в оркестре Большого театра, участвовал в премьеры оперы «Руслан и Людмила» М.И.Глинки.



Задания.



1. Этот композитор в 1971 году написал сюиту «Приокские рассветы», которая посвящена 600-летию Калуги, а его произведение «Город юности моей» («Здравствуй, милая Калуга») звучит в позывных Калужского радио. Пройдите лабиринт и узнайте, кто из представленных композиторов написал музыку к песне «Город юности моей» на слова Михаила Пляцковского. Запишите ниже его имя.



Найдите слова песни и запишите их.

Город юности моей.

Музыка _____

Слова М. Пляцковского

I куплет:

II куплет:

Припев:

Припев

III куплет:

Припев

3. Разучите эту песню на уроках музыки.



4. Выясните, имя какого композитора связано с особняком, расположенном на пересечении улиц Кирова и Ленина (здание бывшего универмага «Детский мир»). Запишите историю этого здания.



5. Проведите краткое исследование творческой деятельности известных композиторов города Калуги. Результаты представьте своим одноклассникам. Сделайте фотоотчет.



РОДИНА-МАТЬ ЗОВЕТ!



«Все дальше уходит в прошлое Великая Отечественная Война, ставшая для нашего города временем суровых испытаний и героизма. Территория Калужской области на протяжении двух лет была ареной активных военных действий. Жителям региона выпала тяжелая доля познать все ужасы вражеской оккупации. Мы гордимся нашими земляками, храбро воевавшими на фронтах Великой Отечественной Войны».

Анатолий Артамонов, бывший губернатор Калужской области.

Затоптав орудийную вьюгу,
И последние вспышки огня,
Наши части входили в Калугу
На рассвете морозного дня.

Голубое, как детский гостинец,
Люди небо увидели вдруг.
Шёл в строю молодой пехотинец
И глядел изумлённо вокруг.

Он глядел, точно видел впервые:
Вот какие они, земляки,—
Зипуны, кацавейки худые,
Постаревшие бабьи платки.

Вот он весь – в оживленье, в тревоге,
На задымленном, сбитом снегу,
Дорогой городок у дороги,
Не отдавшийся в руки врагу.

(М.Алигер)

Блиндажи. Амбразуры узкие.
Обагрённые кровью снега...
Молодые парни Калужские
Беззаветно шли на врага.




За края воевали отчие
Вдалеке от родной Оки
Калужане – танкисты, летчики,
Пехотинцы и моряки...

Мемориальный комплекс в честь воинов Советской Армии и калужан, погибших в
1941г. в боях за Калугу, площадь Победы.



Дорогой друг!

Мы уверены, что тебе хорошо знаком памятник на Площади Победы в честь воинов Советской Армии и калужан, погибших в 1941г. в боях за Калугу. Пост № 1 Почетной караульной службы у Вечного Огня Славы и могилы Неизвестного солдата установлен как дань уважения Калужан к памяти павших воинов. К несению почетной караульной службы на Посту № 1 привлекаются учащиеся школ города Калуги. 6-го мая 2020 года исполняется 45 лет со дня образования Поста № 1 в Калуге. Юноши и девушки несут строевым шагом Знамя Почетного Караула, заступают в почетный караул, а также получают право возложить каску к могиле Неизвестного солдата на Площади Победы.



КАЛУГА В ГОДЫ ВЕЛИКОЙ ОТЕЧЕСТВЕННОЙ ВОЙНЫ

Праздник Великой Победы - святой для всех калужан. 715 дней бушевала на калужской земле военная гроза. Жители нашей области знают и помнят события тех трагических и героических дней. Боевые действия на территории Калужской области начались 2 октября 1941 года и завершились 17 сентября 1943 года, ожесточенные бои продолжались более семисот дней.



Так выглядели улицы Калуги в дни сражений.


Обоз части Красной Армии движется по улице Калуги. Предположительно это современная улица имени Вилонова.



Красноармейцы двигаются со стороны железнодорожного вокзала. На заднем плане дом № 62 (построен в декабре 1939 г.) по современной улице имени Ленина.

В первые месяцы войны из Калуги на фронт ушло 25 тысяч человек. Заводы и фабрики Калужского края, еще вчера выпускавшие мирную продукцию, стали производить вооружение, боеприпасы, обмундирование.

Положение на фронтах Отечественной войны становилось все более тяжелым, фронт приближался к Калуге. 4 и 7 октября Калуга подверглась сильным бомбардировкам с воздуха. В ночь с 11 на 12 октября советские войска оставили Калугу. Во второй половине октября оказалась оккупирована вся территория Калужской области.



Всё, что осталось от домов в районе ул. Красная гора



Ул. С.-Щедрина. Слева были наши, а справа гитлеровцы.

За годы Великой Отечественной войны из Калужского края было призвано 175464 человека. В период войны погибло 80100 воинов-калужан и 56000 пропало без вести. Таким образом, в свои дома не вернулось примерно 78% от отправленных на фронт призывников. На Калужской земле нашли свой последний приют более 250 тысяч советских солдат. На территории области действовали около 100 партизанских отрядов. Высокое звание Героя Советского Союза присвоено 188 калужанам.



Конные красноармейцы едут по улице освобождённой Калуги.



С 13 октября по 30 декабря 1941 года длилась немецкая оккупация Калуги. На оккупированной территории немцы установили "новый порядок", жертвами которого стало более 20 000 мирных жителей Калужского края. Но город выстоял. И 50-я армия под командованием Ивана Васильевича Болдина освободила Калугу 30 декабря 1941 года.



Ул. Ленина. Район бывшего Брянского моста.



Возле почтамта

В 2015 году наша страна праздновала знаменательную дату – **70-летие Великой Победы**. В этот год ветераны обратились к молодежи со словами: *«Дорогие потомки, наша молодость выпала на суровые военные годы. Нам пришлось взять в руки оружие, чтобы защитить Родину. Это было тяжелое, трагическое время. Но никакие испытания не смогли одолеть силу духа нашего поколения. Вы являетесь продолжателями замечательных дел и героических свершений старшего поколения. Мы верим в вас и надеемся, что вы будете любить родную землю и всеми силами способствовать её процветанию».*



Игра «Я – репортер».


Узнай, принимал ли кто-то из твоих родственников или друзей твоей семьи участие в боевых действиях или работал в тылу в Великой Отечественной Войне 1941-1945 г. Возьми интервью у ветерана. Создайте боевой листок. Используй предложенный список вопросов.

№	Вопросы
1.	Было ли у Вас ощущение надвигающейся войны?
2.	Как Вы узнали о начале войны?
3.	Какова была Ваша реакция (и ваших близких)?
4.	Слышали ли Вы речь <u>22 июня</u> 1941 г?
5.	Расскажите о том, когда и как Вы были призваны в действующую армию.
6.	В каких сражениях (операциях) Вам пришлось принимать участие?
7.	Вспомните один или несколько наиболее ярких боевых эпизодов с Вашим участием.
8.	Какая минута, день, событие были самыми трудными, тяжелыми, опасными?
9.	Какое событие запомнилось как радостное?
10.	Что для фронтовиков было источником мужества?
11.	Можете ли Вы рассказать о подвиге, которому были свидетелем?
12.	Имеете ли Вы награды? Какие и за какие заслуги?
13.	Какая для Вас особенно дорога и почему?
14.	С какими чувствами Вы шли на войну? С какими возвращались?
15.	Расскажите о своих командирах. Кто из них больше всего запомнился? Чем?
16.	Как встречали Вас люди в освобожденных городах и селах?
17.	Что Вам запомнилось больше всего?
18.	Когда и откуда Вы писали домой, что сообщали родным о себе?
19.	Когда и какие получали известия из дома?
20.	Вы были ранены? Когда и где?
21.	Помните ли вы лечивших Вас людей?
22.	Где и как Вы встретили День Победы 9 мая 1945 г., что делали и что чувствовали?
23.	Какой фильм о войне, по Вашему мнению, лучше всего передает атмосферу военных лет, отношения между людьми?
24.	Произведения какого писателя наиболее правдиво отображают войну?
25.	Что бы Вы хотели пожелать нашей молодежи?



А какие памятники боевой славы, связанные с Великой Отечественной войной в нашем городе, вы знаете?

Подпиши название памятника и улицу, где он находится.




















А знаешь ли ты, какие улицы нашего города носят имена героев Великой Отечественной войны?

Александр Терентьевич Карпов (1917 -1944) - лётчик, командир эскадрильи 123-го (27-го) Выборгского гвардейского истребительного авиационного полка 2-го Ленинградского гвардейского истребительного корпуса ПВО, дважды Герой Советского Союза. До 1939 г. работал слесарем инструментального цеха Калужского машиностроительного завода. Родился в деревне Феленёво, ныне Перемышльского района Калужской области.

Василий Степанович Попов (1893 - 1967) - советский военачальник, командующий 10-й и 70-й армиями, генерал-полковник, Герой Советского Союза. В декабре 1941-го для глубокого прорыва на тыловые коммуникации противника была создана специальная подвижная группа под командованием тогда еще генерал-майора Попова, которой предстояло совершить 90-километровый рейд и внезапным ударом овладеть Калугой.

Иван Васильевич Болдин (1892 - 1965) - советский военачальник. С октября 1941-го командующий 19-й армией, а с ноября 1941-го по февраль 1945-го — командующий 50-й армией. Эта армия и освободила Калугу.

Николай Павлович Пухов (1895- 1958) - советский военачальник, Герой Советского Союза, генерал-полковник. Звание Героя получил за умелое командование войсками армии при форсировании рек Десна, Днепр, Припять. Родился в Бабынинском районе Калужской области.

Михаил Алексеевич Гурьянов (1903 -1941) - комиссар партизанского отряда, действовавшего на оккупированной территории Калужской области. За блестящее выполнение боевых заданий награжден звездой Героя СССР.

Георгий Васильевич Зимин (1912 - 1997) - советский военачальник, Маршал авиации, Герой Советского Союза. До войны работал слесарем-электриком в электротехнических железнодорожных мастерских Калуги.

Георгий Константинович Жуков (1896 - 1974) - наш земляк, Маршал Советского Союза, министр обороны СССР, кавалер двух орденов «Победа», четырежды Герой Советского Союза. Родился в селе Стрелковка Калужской области, ныне город Жуков, названный в его честь.

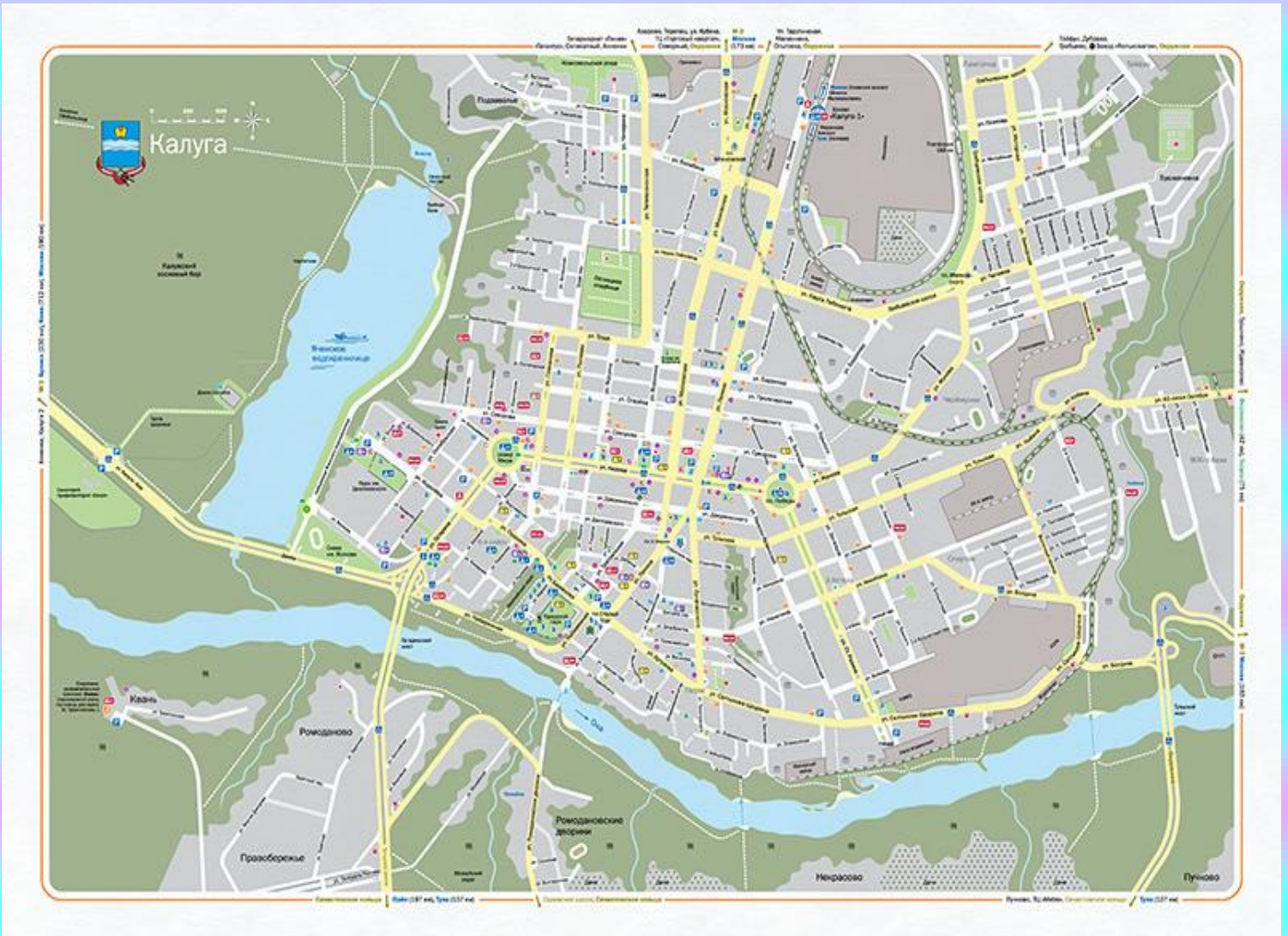
Василий Васильевич Глаголев (1896 - 1947) - генерал-лейтенант. Герой Советского Союза. Звание Героя было присвоено ему за умелое руководство войсками.

Борис Владимирович Беляев (1917-1945) - командир стрелкового батальона, гвардии майор. Герой Советского Союза.

Александр Матвеевич Матросов (1924 -1943) - рядовой пехоты. Герой Советского Союза. Закрыв своей грудью амбразуру немецкого дзота.

Вера Андрианова - калужская учительница, которая с началом войны прошла курсы в школе разведчиков. С января 1942 года она работала в глубоком тылу противника. Позывной - «Галка». Андрианова посылала зашифрованные разведданные командованию 50-й армии. По её наводке были проведены удачные бомбежки штабов, казарм, бронетехники, складов с боеприпасами вражеской группы армий «Центр». Участвовала в ряде диверсионных операций.


Составь экскурсионный маршрут по улицам города Калуги, названных в честь героев Великой Отечественной Войны. Отметь их на карте города.



А знаешь ли ты, какими орденами и медалями награждали героев Великой Отечественной Войны?



Разработай дизайн медали, которую бы ты вручил ветерану в день празднования Дня Победы.



«Бессмертный полк»



Ты, конечно, знаешь, что каждый год 9 мая в каждом городе нашей страны проходит акция «Бессмертный полк», посвященная сохранению личной памяти о поколении Великой Отечественной Войны. Обязательно примите в ней участие. Для этого предлагаем вам подготовиться.



1. Сделайте вместе с родителями штендер и примите участие в параде. Воспользуйтесь инструкцией. На штендеры вы сможете разместить фотографии ваших родственников – участников ВОВ.

Для изготовления штендера на марш "Бессмертный полк" нужно:

- сделать увеличенную фотографию погибшего родственника
- наклеить фотографию на картонный лист или на пластик,
- вставить фотографию в рамку,

приобрести крепление и трубу для штендера.

Если нет фотографии родственника, можно взять просто штендер без фотографии. На картоне нужно сделать надпись: фамилию, имя, отчество воина, кем служил, дата гибели.



2. Напиши письмо ветерану со словами благодарности, сложи его в фронтовой треугольник и вручи его на Параде Победы.

Схема сложения письма треугольником «Фронтовые треугольники»



3. Сделай открытку ветерану и вручи её на Параде Победы.





Игра «Ордена и медали»

Поиграй в классе в игру «Ордена и медали»

Правила игры-домино «Ордена и медали»

1. Распечатайте предложенные карточки (лучше в цвете);
2. Разрежьте, так, чтобы на каждой карточке была картинка и текст.
3. Для игры поделите класс на несколько команд по 4-5 человек;
4. Раздайте игрокам набор карточек, предварительно их хорошо перемешав;
5. На ровную поверхность первой кладётся карточка со словом старт;
6. Читается текст-описание ордена или медали;
7. К тексту из набора подбирается карточка с подходящим изображением и так далее, пока не будут выложены все карточки в длинную линию;
8. Последней будет карточка со словом финиш.
9. Выигрывает команда, которая первой выложит все карточки в правильной последовательности.

Карточки можно найти на сайте: <https://infourok.ru/igradomino-ordena-i-medali-440704.html>

Дорогие школьники! Если вы хотите больше узнать о том, как выстоял наш город в годы Великой Отечественной войны, вы можете воспользоваться этой литературой и источниками:

1. Калужская область в Великой Отечественной Войне 1941- 1945 фотоальбом. – Изд. ООО «Ноосфера», г. Калуга 2015г.
2. <https://www.kaluga-poisk.ru/novosti-kaluga/sobytiya/velikaya-otechestvennaya-voyna-na-kaluzhskoy-zemle-stranitsy-istorii-i-foto>
3. <https://www.kaluga-poisk.ru/novosti-kaluga/sobytiya/velikaya-otechestvennaya-voyna-na-kaluzhskoy-zemle-stranitsy-istorii-i-foto>
4. http://www.admoblkaluga.ru/main/russia/history/9_vov.php
5. <https://yandex.ru/images/>
6. <https://yandex.ru/maps/>
7. <https://infourok.ru/>

КАЛУГА АРХИТЕКТУРНАЯ

На улице Суворова, 42 стоит дом. Эта деревянная постройка, сохранилась с XVIIIв.



Если пройти ниже по улице Плеханова, перед нами предстанет уникальный Каменный мост. Он был построен в 1777-1778г. Это - аркада через глубокий Березуйский овраг, высотой 23м и длиной свыше 100м, состоящий из 15 двухэтажных и одноэтажных арок. Это великолепное архитектурное сооружение было еще функциональным, так как служило переправой для гужевых повозок с одного берега на другой.




Недалеко от Каменного моста расположен Центральный городской парк культуры и отдыха. Где нашему с вами вниманию предстал красавец Свято-Троицкий собор.

Первое упоминание о нем относится к началу XVIII в. По преданию, у его стен был захоронен Лжедмитрий II. Сегодня Свято-Троицкий кафедральный собор является жемчужиной православного зодчества.



Гостиный двор (торговые ряды расположены так, что их внутренний двор образует площадь). Гостиный двор стал первым в Калуге обустроенным торговым центром.



Посетите с классом это удивительное сооружение. Найдите информацию о Гостином дворе в дополнительной литературе и ответьте на вопросы:



1) Что находилось на этом месте в XVIII веке?

2) Назовите архитектора, который закончил строительство помещений.


3) Назовите количество корпусов, из которых состоит Гостиный двор?





На улице Ленина, можно познакомиться с Обелиском Московской заставы.

С 1775 года на проезжей части возвышалась триумфальная арка ворот почти вдвое выше сохранившегося обелиска. В 30-е годы прошлого века ворота разобрали: они мешали движению современного транспорта.



Усадьба Золотаревых. Можно смело сказать, что это одна из главных достопримечательностей нашего города. Дом был построен в начале XIX века. Оформление стен и потолков сохранилось с тех давних пор. Именно поэтому усадьба привлекает внимание туристов.





Сделайте фото усадьбы. Проведи в классе фотовыставку. Тут можно разместить лучшие фотографии.



На улице Плеханова, д. 88 находится Палата Коробовых.

Палаты возведены в XVII в. Изначально второй этаж был деревянным, и лишь по прошествии времени его заменили каменной кладкой.



Совершите путешествие по памятникам архитектуры города Калуги. Нарисуйте памятник архитектуры, который вам понравился. Проведите конкурс.

Подведите итоги конкурса.




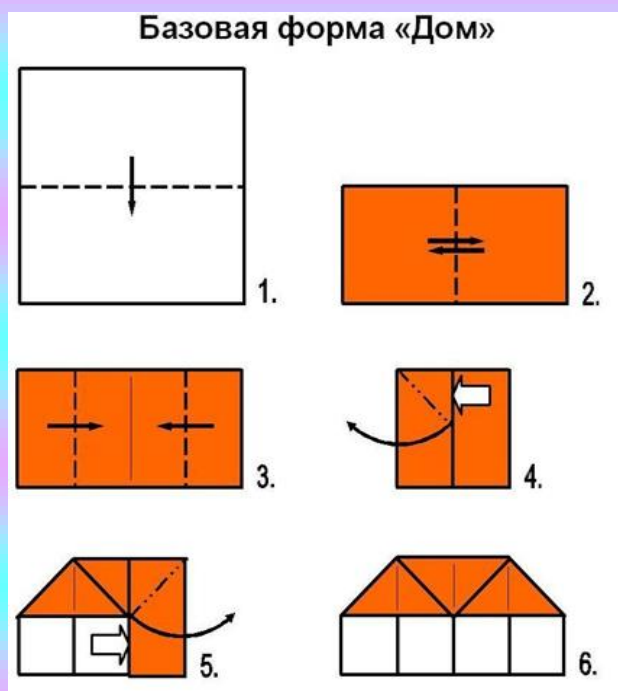


Представьте, что сейчас 2120 год. Нарисуйте эскиз школы будущего.



A large, empty rectangular area with a thin red border, intended for drawing a sketch of a school in the year 2120.

Дорогой друг, представь, что ты архитектор. Попробуй сделать любой понравившийся тебе дом. Затем в классе организуйте выставку поделок.



ПРИРОДА КАЛУГИ



Калуга расположена в зоне умеренно-континентального климата, поэтому зима относительно холодная (средняя температура января -12 градусов), а лето умеренно теплое (до +21). Главной особенностью климата является непредсказуемость летней погоды: она может радовать теплым ласковым солнцем или огорчать постоянными дождями и похолоданиями. Весна тоже капризная - нередко бывают заморозки.




Калуга расположена в лесостепной природной зоне, поэтому её природа богата растительным и животным миром. В калужских лесах можно встретить разные породы деревьев: сосны, ели, осины, березы, дубы и липы, наряду с которыми встречается растительность, характерная для равнин и лугов - злаки, бобовые, осоки. Много видов кустарников: черная бузина, бересклет, разновидности ивы, можжевельник.

В лесах водятся лоси, кабаны, косули, куницы, лисы, зайцы и белки; в течение года можно увидеть до 60 видов птиц.



«Зелёный пояс» Калуги. Городской бор

Калужский сосновый бор – это уникальный старовозрастной сосновый лес с примесью широколиственных пород, сохранившийся в своих границах с XVII века. Он расположен на западе города Калуги между Яченским водохранилищем, рекой Окой, микрорайоном Анненки, деревней Черносвитино и рекой Яченкой.



Возраст большинства сосен составляет 180—200 лет, а некоторых до 300 лет. Высота отдельных деревьев достигает 40 и более метров.

Лес разделён просеками на 24 квартала. Многие дороги и просеки сохранили свои исторические названия, например, Чёрные столбы, Смолокурская, Тихоновская, Лаврентьевская. Статус особо охраняемой природной территории присвоен лесу 12 мая 1991 года.




Парк усадьбы Яновских



Парк усадьбы Яновских - природный памятник местного и регионального значения. Он расположен в северной части города Калуги на правом берегу ручья Терепец.

Парк представляет собой уникальный природный комплекс с лесными и садово-парковыми насаждениями. Он состоит из березовой рощи, рядов лиственниц, смешанных хвойных и широколиственных лесов. Встречаются вековые дубы.

Особую ценность представляет аллея лиственниц в возрасте 100-110 лет.



С расширением районов города регулярная часть парка усадьбы Яновских застроена жилыми домами, но между постройками еще сохранились старые липовые аллеи (возраст деревьев - 150 лет), плодоносящий кедр и две большие многолетние лиственницы.


В парке находится плодовый яблоневый сад, посаженный в 1940 году. От западных ветров сад, который делится на две части липовой аллеей, защищает боярышник. В народе парк известен под названием «Берёзка».

Овраг «Можайка»



Овраг «Можайка» расположен на правом берегу реки Оки в городе Калуге и получил свое название по одноименному ручью, протекающему по его дну.


Самые главные достопримечательности «Можайки» - две древние глыбы песчаника ледникового периода. Калужане прозвали их «Александров камень» (ныне не сохранился) и «Наполеонов камень». В 1946 году на сохранившемся камне была оставлена мудрую надпись: «Любовь к Родине сильнее смерти».





Овраг поражает
разнотравье – среди
которого есть и редкие
виды – например –
ятрышник пятнистый, из
лекарственных трав -
душистый чабрец,
земляника, иван-чай,
зверобой, таволга.

Особенно славится овраг своими дубами-колдунами, которым свыше 150-200 лет.






Роща «Комсомольская»

Роща "Комсомольская" расположена в северо-западной части города Калуги. Рельеф рощи - бугристый, с постепенным понижением на востоке. Роща наряду с бором является старейшим сосновым насаждением. Возраст отдельных сосен достигает 200-300 лет, высота около 40 м, диаметр ствола 70 см. Имеются молодые сосны, клен, липа, дуб, ясень, березы и осины. Кустарники представлены декоративными посадками спиреи, ирги, калины, акации, естественными насаждениями лещины, крушины, черемухи. На территории лесного массива расположены два ручья, небольшой пруд и родник, являющиеся интересными природными объектами и нуждающиеся в охране.

Комсомольская роща является уникальным сосновым насаждением, лесным зеленым "оазисом", сохранившимся в городской среде.





Задания

1. Совершите путешествия к природным памятникам Калуги и сфотографируйте яркие, запоминающиеся места.

2. Запишите в прозаической или поэтической форме впечатления о каком-либо природном объекте или явлении, поразивших вас своей красотой.



3. Какие животные спрятались на картинке? Запишите их названия. Отметьте знаком + тех животных, которых можно встретить в Калужском сосновом бору.



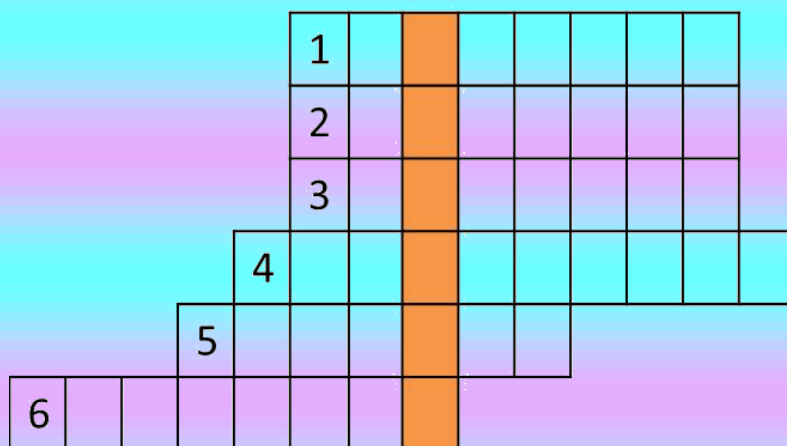
4. Найдите в сетке филворда названия деревьев и кустарников, которые растут в окрестных лесах города Калуги.

л	и	б	к	л	ё	н	с	н
я	п	е	р	ё	д	с	о	а
с	а	в	я	з	у	б	и	н
е	н	ь	з	а	р	я	б	а
ё	м	у	х	а	к	е	щ	и
р	к	б	е	р	а	л	а	н
е	р	у	ш	е	л	и	н	а
ч	а	н	и	с	к	л	е	т
с	и	н	а	а	л	и	р	г
о	е	л	ь	м	а	н	и	а



4. Разгадайте кроссворд и прочитайте ключевое слово.

Что вы можете сделать для того, чтобы
сохранить природные памятники вашего родного города?



А). Наука, изучающая взаимодействия живых организмов между собой и с их средой обитания, а также влияние деятельности человека на окружающую среду и живую природу.

Б). Вот сиреневый цветок
Словно птичий хохолок
И резной листочек,
Тонкий стебелёчек.

В). Редкое растение, которое в народе называют «кукушкины слезы».

Г). Смотрят из канавки
Жёлтые купавки.
У них на самом доньшке
Горит кусочек солнышка.

Д). Книга, в которую заносят редкие, находящиеся под угрозой исчезновения или исчезнувшие животные, растения и грибы.

Е). Солнце зноем сушит травы,
Греет тёмные дубравы,
А в лесу родник звенит,
Травы напоить спешит,
Силы даст им возродиться:
Пахнет мёдом ...



5. Придумайте и нарисуйте условные знаки, отражающие правила поведения в природе. Подпишите, что эти знаки обозначают.



Ответы

3. Бабочка махаон, медведь, лиса (+), волк, заяц (+), стриж, ёж (+), белка (+).

4.

л	и	б	к	л	ё	н	с	н
я	п	е	р	ё	д	с	о	а
с	а	в	я	з	у	б	и	н
е	н	ь	з	а	р	я	б	а
ё	м	у	х	а	к	с	щ	и
р	к	б	е	р	а	л	а	н
е	р	у	ш	е	л	и	н	а
ч	а	н	и	с	к	л	е	т
с	и	н	а	а	л	и	р	г
о	е	л	ь	м	а	н	и	а

5.

1	э	к	о	л	о	г	и	я		
2	х	о	х	л	а	т	к	а		
3	я	т	р	ы	ш	н	и	к		
4	к	у	п	а	л	ь	н	и	ц	а
5	к	р	а	с	н	а	я			
6	м	е	д	у	н	и	ц	а		

Дорогие друзья!



Вы открыли для себя что-то новое о нашем родном городе?

Наш город динамично развивающийся, самобытный, богатый своей культурой и историей, традициями. Путешествуя по страницам Культурного дневника, вы познакомились с уникальными местами нашего города, музеями и памятниками архитектуры. С его помощью узнали о наших известных земляках.

Этот дневник помог сохранить в памяти увлекательные путешествия, мероприятия, занимательные выставки, интересные представления, связанные с культурой нашего родного города, которые вы посетили с одноклассниками и в которых приняли участие.

Культурный дневник стал настоящей сокровищницей для *лучших воспоминаний на долгие годы.*

Калуга

автор: Алексей Золотин

*Я город свой старинный не хвалю,
Я просто расскажу о нём немного.
Стоит мой город в самом том краю,
Где в космос начинается дорога.*

*Мой город смотрит в зеркало Оки.
Здесь что ни сквер, то космонавта имя.
И, отражаясь ночью, огоньки
Мне звёздочками кажутся земными.*

*...Опять огни над городом зажглись,
Я снова выхожу на берег окский,
И чудится, что рядом смотрит ввысь
Мечтатель и провидец Циолковский.*

*Свой город не хвалю и не корю,
Скажу лишь, что известен он далёко.
Горжусь, что я живу в таком краю,
Где в космос начинается дорога*