

**МОУ «Средняя общеобразовательная школа №5 г. Балабаново»**  
**Информационная справка**  
**по итогам школьного, муниципального и регионального этапов всероссийской**  
**олимпиады школьников в 2022/23 учебном году**

В соответствии с приказом министерства образования и науки Калужской области от 07.09.2022г. № 1233 «О школьном и муниципальном этапах всероссийской олимпиады школьников по общеобразовательным предметам в 2022/23 учебном году» и приказом отдела образования от 13.10.2022г. № 607 «О проведении муниципального этапа всероссийской олимпиады школьников по общеобразовательным предметам в 2022/23 учебном году» в октябре-декабре 2022 года проходил школьный и муниципальный этап всероссийской олимпиады школьников по 20-и общеобразовательным предметам в строго установленные сроки по заданиям, разработанным министерством образования и науки Калужской области.

На школьном этапе олимпиады прошли по 16 предметам. Не проводились олимпиады по экологии, краеведению, технологии и МХК.

В нем приняли участие 413 участников 5-11 классов. Победителями и призерами школьного этапа стали 105 учащихся. 66 учащихся приняли участие в муниципальном этапе олимпиады, которые заняли 5 мест – 3 победителя и 2 призера.

По итогам муниципального этапа олимпиады отделом образования было организовано участие школьников в региональном этапе всероссийской олимпиады в котором из нашей школы принял участие 3 обучающихся, 1 человек стал призером.

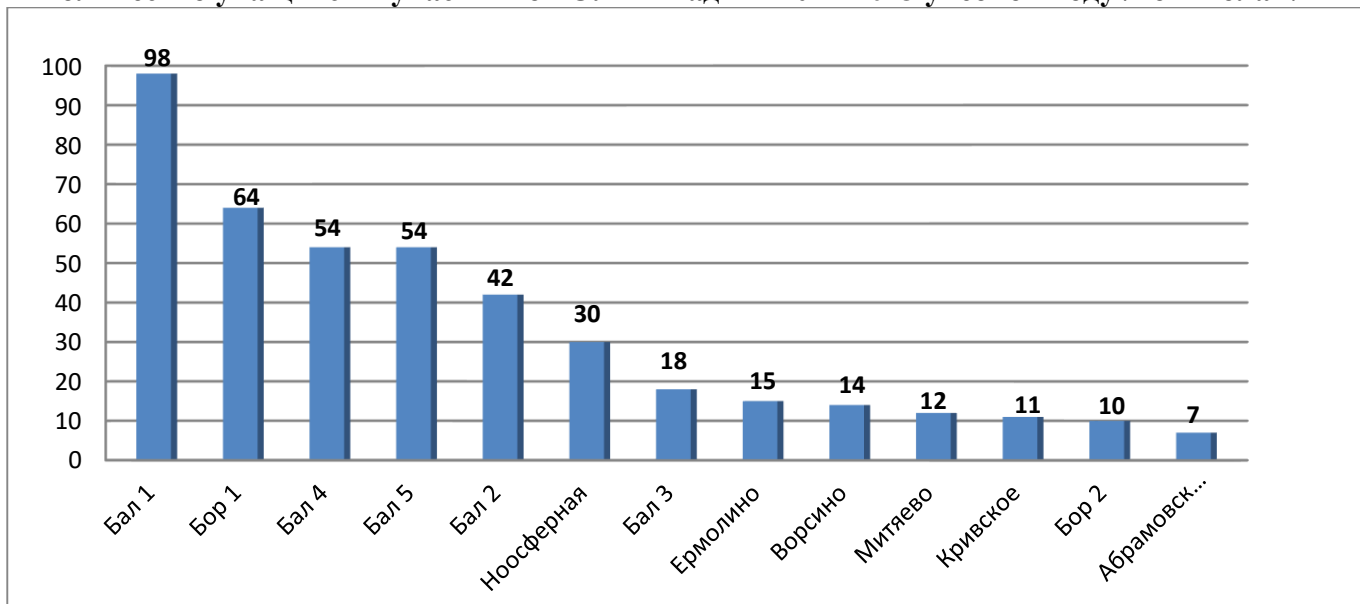
**Победители и призеры муниципального этапа.**

Предмет	ФИО учителя	ФИ участника	класс	место
Биология	Чупрына Татьяна Юрьевна	Ануваров Эрик	8а	победитель
Биология	Чупрына Татьяна Юрьевна	Леснова Ева	8б	призер
Биология	Чупрына Татьяна Юрьевна	Куркова Виктория	9б	призер
Физика	Баркалова Екатерина Валерьевна	Смерницкий Кирилл	7	победитель
Физкультура	Сухорукова Анна Кузьминична	Тимофеева Ульяна	10а	победитель

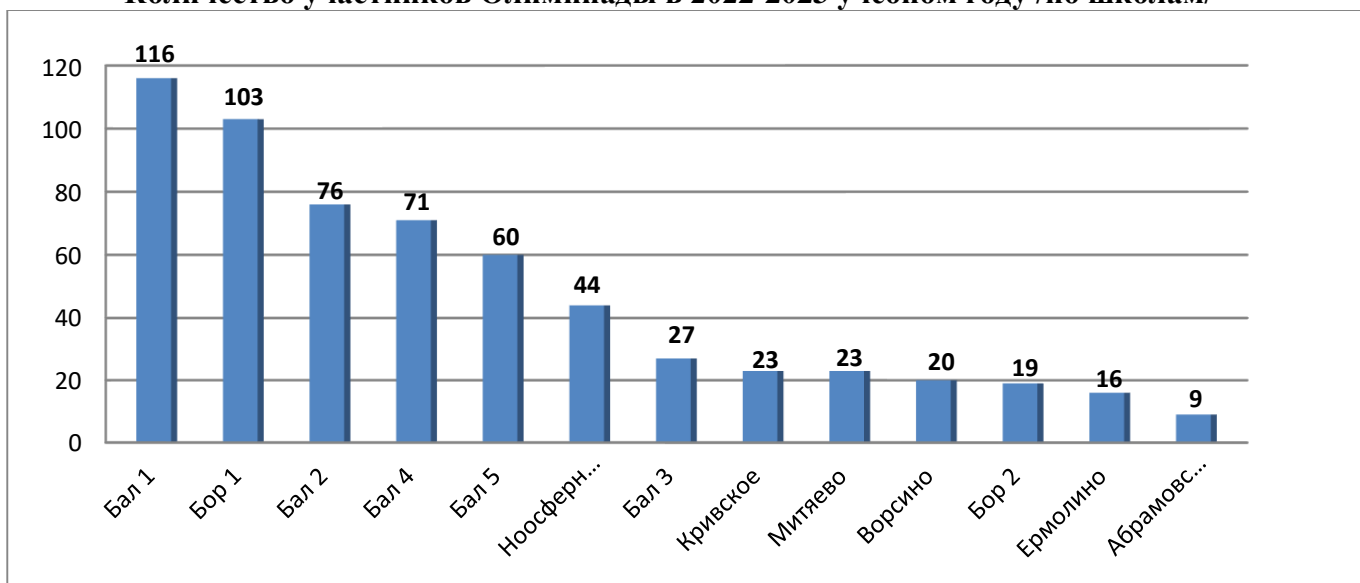
**Количество участников Олимпиады по школам и по годам**

Наименование ОО	2018/2019	2019/2020	2020/2021	2021/2022	2022/2023
<b>Кол-во участников олимпиад</b>					
школа № 5 г. Балабаново	<i>школа не функционировала</i>		4	56	60

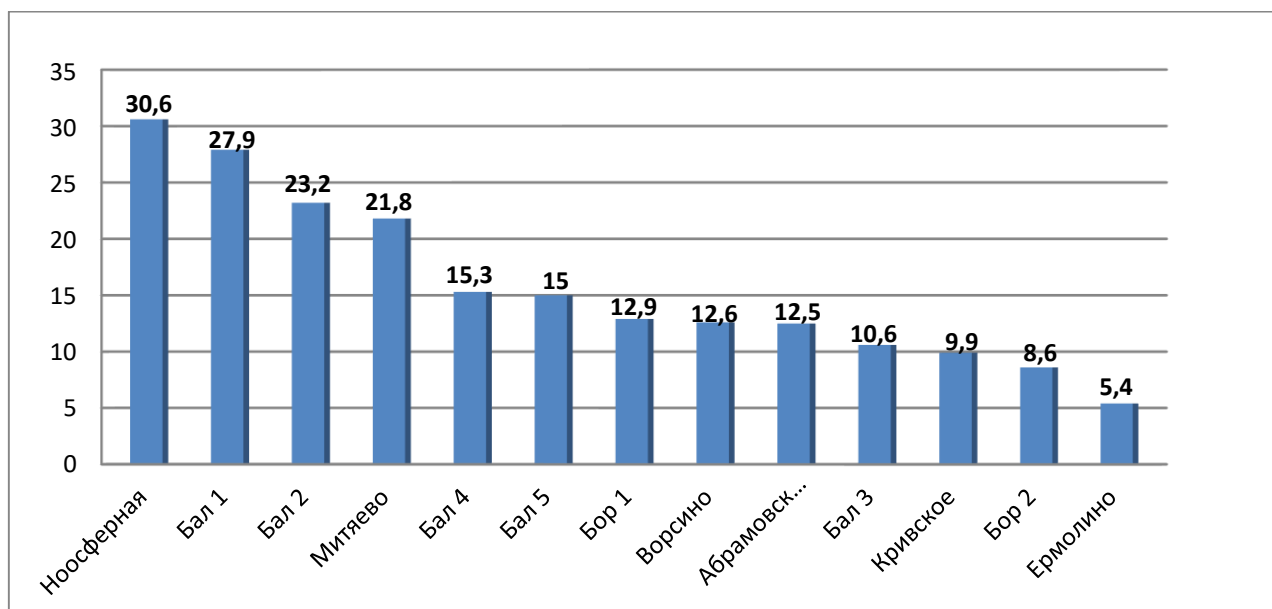
**Количество учащихся – участников Олимпиады в 2022-2023 учебном году /по школам/**



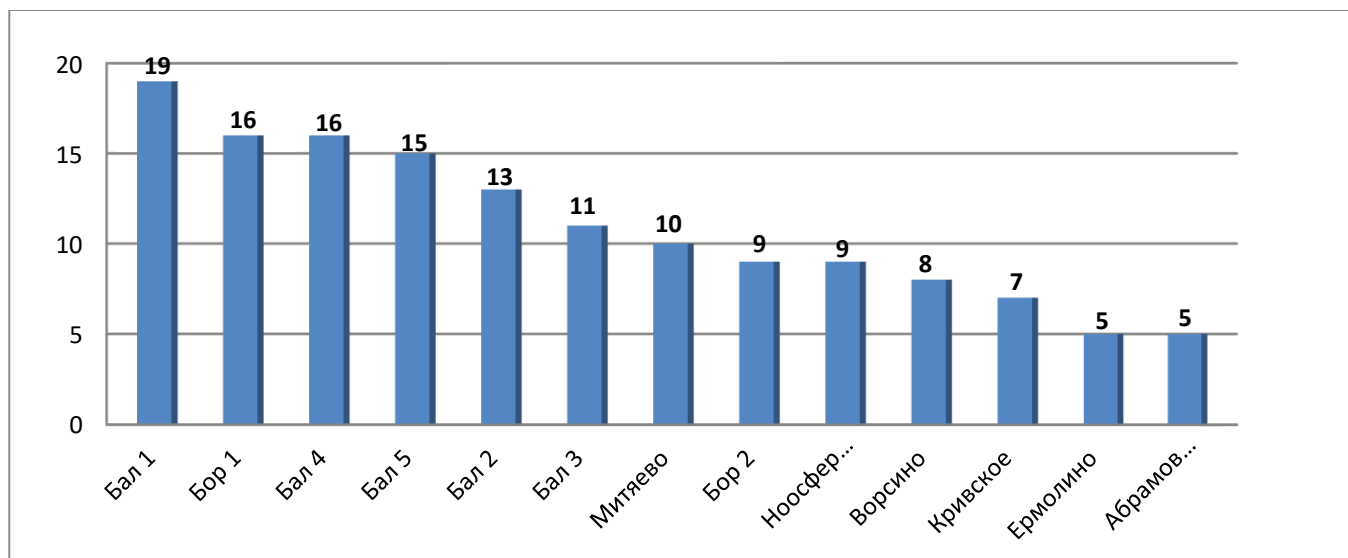
**Количество участников Олимпиады в 2022-2023 учебном году /по школам/**



**Доля учащихся, принявших участие в Олимпиаде, от общего числа обучающихся 7-11 кл.**



## Участие школ по предметам

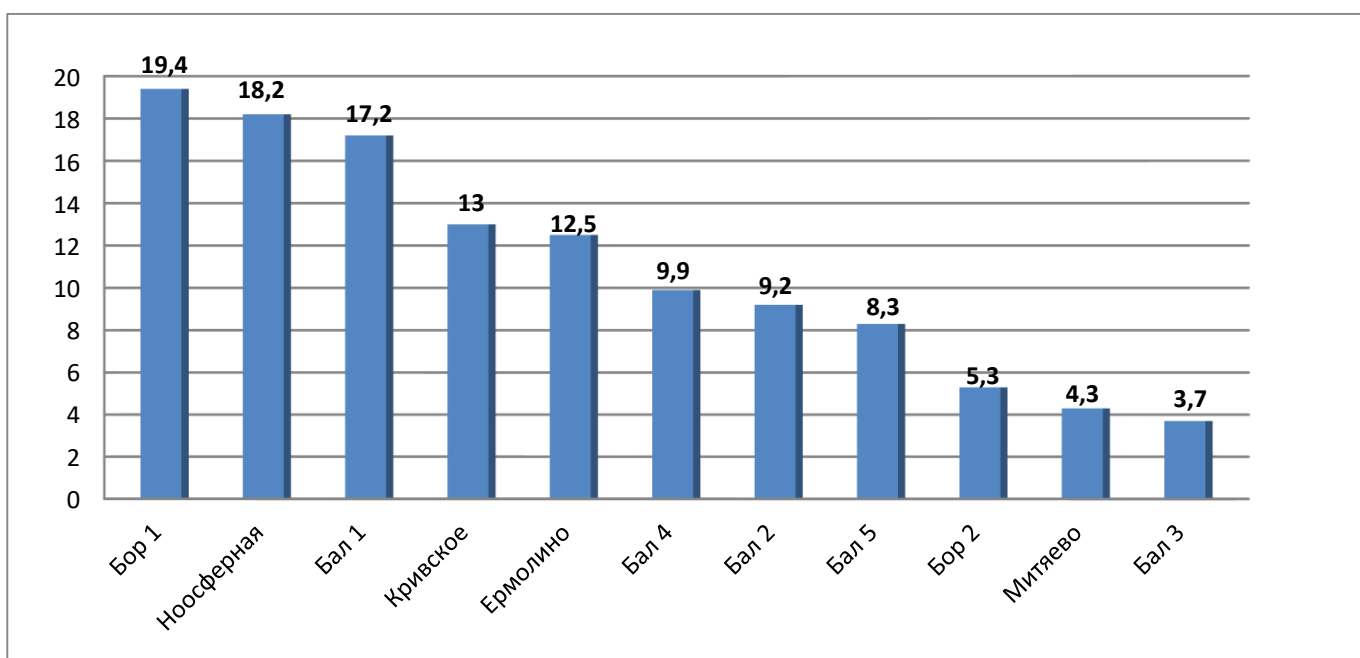


## Анализ результативности участия

Наименование ОО	кол-во уч. 7-11 кл	кол-во участников Олимпиады	% от уч. 7-11 кл.	кол-во учащихся, принявших участие в Олимпиаде	% от числа уч. 7-11 кл.	победители	призеры	общее число мест	рейтинг	% доля призовых мест от кол-ва учащихся	количество результативных предметов
школа № 1 г. Боровск	496	103	20,8	64	12,9	12	8	20	I	19,4	9
школа № 2 г. Боровска	116	19	16,4	10	8,6	1	0	1	VII	5,3	1
Ноосферная школа	98	44	44,9	30	30,6	5	3	8	II	18,2	4
школа д. Митяево	55	23	41,8	12	21,8	0	1	1	VII	4,3	1
школа № 1 г. Балабаново	351	116	33	98	27,9	15	5	20	I	17,2	13
школа № 2 г. Балабаново	181	76	42	42	23,2	3	4	7	III	9,2	5
школа № 3 г. Балабаново	170	27	15,9	18	10,6	0	1	1	VII	3,7	1
школа № 4 г. Балабаново	354	71	20,1	54	15,3	4	3	7	III	9,9	3
школа № 5 г. Балабаново	361	60	16,6	54	15	3	2	5	IV	8,3	3
школа г. Ермолино	276	16	5,8	15	5,4	1	1	2	VI	12,5	2
школа с. Ворсино	111	20	18	14	12,6	0	0	0	-	0	0
школа д. Кривское	111	23	20,7	11	9,9	2	1	3	V	13	3

школа д. Абрамовское	56	9	16,1	7	12,5	0	0	0	-	0	0
школа д. Коростелево	13	0	0	0	0	0	0	0	-	0	0
школа д. Борисово	18	0	0	0	0	0	0	0	-	0	0
	<b>2767</b>	<b>607</b>	<b>21,9</b>	<b>429</b>	<b>15,5</b>	<b>46</b>	<b>29</b>	<b>75</b>	-	<b>12,4</b>	-

### Доля призовых мест от количества участников Олимпиады

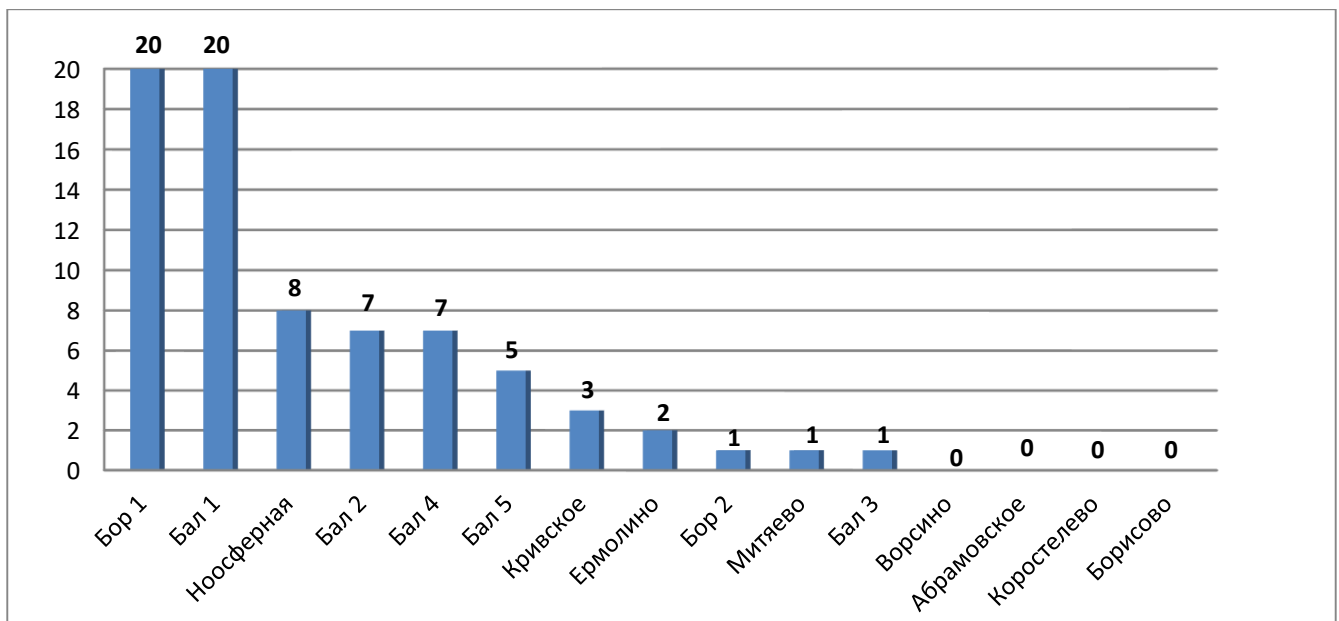


### Количество результативных мест по итогам Олимпиады по годам и по школам

Наименование школ	2018	2019	2020	2021	2022
школа № 1 г. Боровск	22	30 (18/12)	21 (14/7)	22 (14/8)	20 (12/8)
школа № 2 г. Боровска	7	6 (4/2)	0	0	1 (1/0)
Ноосферная школа	14	19 (11/8)	14 (11/3)	17 (10/7)	8 (5/3)
школа д. Митяево	2	1 (0/1)	2 (1/1)	9 (6/3)	1 (0/1)
школа № 1 г. Балабаново	13	10 (7/3)	22 (11/11)	16 (12/4)	20 (15/5)
школа № 2 г. Балабаново	9	9 (2/7)	7 (4/3)	14 (6/8)	7 (3/4)
школа № 3 г. Балабаново	0	2 (1/1)	2 (1/1)	10 (7/3)	1 (0/1)
школа № 4 г. Балабаново	16	14 (6/8)	16 (9/7)	10 (5/5)	7 (4/3)
школа № 5 г. Балабаново		школа не функционировала	1 (0/1)	5 (1/4)	5 (3/2)
школа г. Ермолино	3	5 (5/0)	3 (0/3)	2 (1/1)	2 (1/1)
школа	2	4	9	5	0

с. Ворсино		(2/2)	(7/2)	(3/2)	
школа д. Кривское	2	3 (2/1)	6 (3/3)	4 3/1	3 (2/1)
школа д. Абрамовское	1	2 (1/1)	0	2 (2/0)	0
школа д. Коростелево	н/у	0	0	н/у	н/у
школа д. Борисово	н/у	0	0	н/у	н/у
<b>ВСЕГО</b>	<b>52/39</b> <b>(91)</b>	<b>105</b> <b>(58/47)</b>	<b>103</b> <b>(61/42)</b>	<b>116</b> <b>(70/46)</b>	<b>75</b> <b>(46/29)</b>

**Количество результативных мест по итогам Олимпиады в 2022-2023 учебном году по школам**



**Результат регионального этапа  
всероссийской олимпиады школьников в 2022/23 учебном году**

Наименование школ	Количество предметов	Количество участников	Количество призовых мест		
			ВСЕГО	победители	призеры
Школа № 1 г. Боровск	6	9	2	-	2
Школа № 2 г. Боровска	-	-	-	-	-
Ноосферная школа	3	9	6	2	4
Школа д. Митяево	-	-	-	-	-
Школа № 1 г. Балабаново	8	9	1	-	1
Школа № 2 г. Балабаново	3	3	-	-	-
Школа № 3 г. Балабаново	-	-	-	-	-
Школа № 4 г. Балабаново	2	5	-	-	-
Школа № 5 г. Балабаново	4	4	1	-	1
Школа г. Ермолино	1	1	-	-	-
Школа с. Ворсино	-	-	-	-	-
Школа д. Кривское	1	1	-	-	-
Школа д. Абрамовское	-	-	-	-	-
Школа д. Коростелево	-	-	-	-	-
Школа д. Борисово	-	-	-	-	-
<b>Итого:</b>	<b>X</b>	<b>41</b>	<b>10</b>	<b>2</b>	<b>8</b>