


МИНИСТЕРСТВО ПРОСВЕЩЕНИЯ РОССИЙСКОЙ ФЕДЕРАЦИИ

Министерство образования и науки Калужской области

ОТДЕЛ ОБРАЗОВАНИЯ АДМИНИСТРАЦИИ МО МР «БОРОВСКИЙ РАЙОН»

МОУ "СОШ №5 г. Балабаново"

РАССМОТРЕНО
Руководитель ШМО

 Гулиева А.Ю.

Протокол №1

от "30" 08 2022 г.

СОГЛАСОВАНО
Заместитель директора по
УВР

 Тамбовцева М.Г.

Протокол №1

от "30" 08 2022 г.



от "01" 09 2022 г.

**РАБОЧАЯ ПРОГРАММА
НАЧАЛЬНОГО ОБЩЕГО ОБРАЗОВАНИЯ**

**Учебного предмета
«РУССКИЙ ЯЗЫК»**

(для 1 класса образовательных организаций)

Составитель: Жилкевич Елена Олеговна
учитель начальных классов

г. Балабаново 2022

ПОЯСНИТЕЛЬНАЯ ЗАПИСКА

Рабочая программа учебного предмета «Русский язык» для обучающихся 1 классов на уровне начального общего образования составлена на основе Требований к результатам освоения программы начального общего образования Федерального государственного образовательного стандарта начального общего образования (далее — ФГОС НОО), а также ориентирована на целевые приоритеты, сформулированные в Примерной программе воспитания.

ОБЩАЯ ХАРАКТЕРИСТИКА УЧЕБНОГО ПРЕДМЕТА "РУССКИЙ ЯЗЫК"

Русский язык является основой всего процесса обучения в начальной школе, успехи в его изучении во многом определяют результаты обучающихся по другим предметам. Русский язык как средство познания действительности обеспечивает развитие интеллектуальных и творческих способностей младших школьников, формирует умения извлекать и анализировать информацию из различных текстов, навыки самостоятельной учебной деятельности. Предмет «Русский язык» обладает значительным потенциалом в развитии функциональной грамотности младших школьников, особенно таких её компонентов, как языковая, коммуникативная, читательская, общекультурная и социальная грамотность. Первичное знакомство с системой русского языка, богатством его выразительных возможностей, развитие умения правильно и эффективно использовать русский язык в различных сферах и ситуациях общения способствуют успешной социализации младшего школьника. Русский язык, выполняя свои базовые функции общения и выражения мысли, обеспечивает межличностное и социальное взаимодействие, участвует в формировании самосознания и мировоззрения личности, является важнейшим средством хранения и передачи информации, культурных традиций, истории русского народа и других народов России. Свободное владение языком, умение выбирать нужные языковые средства во многом определяют возможность адекватного самовыражения взглядов, мыслей, чувств, проявления себя в различных жизненно важных для человека областях. Изучение русского языка обладает огромным потенциалом присвоения традиционных социокультурных и духовнонравственных ценностей, принятых в обществе правил и норм поведения, в том числе речевого, что способствует формированию внутренней позиции личности. Личностные достижения младшего школьника непосредственно связаны с осознанием языка как явления национальной культуры, пониманием связи языка и мировоззрения народа. Значимыми личностными результатами являются развитие устойчивого познавательного интереса к изучению русского языка, формирование ответственности за сохранение чистоты русского языка. Достижение этих личностных результатов — длительный процесс, разворачивающийся на протяжении изучения содержания предмета.

Центральной идеей конструирования содержания и планируемых результатов обучения является признание равной значимости работы по изучению системы языка и работы по совершенствованию речи младших школьников. Языковой материал призван сформировать первоначальные представления о структуре русского языка, способствовать усвоению норм русского литературного языка, орфографических и пунктуационных правил. Развитие устной и письменной речи младших школьников направлено на решение практической задачи развития всех видов речевой деятельности, отработку навыков использования усвоенных норм русского литературного языка, речевых норм и правил речевого этикета в процессе устного и письменного общения. Ряд задач по совершенствованию речевой деятельности решаются совместно с учебным предметом «Литературное чтение».

Общее число часов, отведённых на изучение «Русского языка», в 1 классе — 165 ч.

ЦЕЛИ ИЗУЧЕНИЯ УЧЕБНОГО ПРЕДМЕТА "РУССКИЙ ЯЗЫК"

В начальной школе изучение русского языка имеет особое значение в развитии младшего школьника. Приобретённые им знания, опыт выполнения предметных и универсальных действий на материале русского языка станут фундаментом обучения в основном звене школы, а также будут востребованы в жизни.

Изучение русского языка в начальной школе направлено на достижение следующих целей:

- приобретение младшими школьниками первоначальных представлений о многообразии языков и культур на территории Российской Федерации, о языке как одной из главных духовно-нравственных ценностей народа; понимание роли языка как основного средства общения; осознание значения русского языка как государственного языка Российской Федерации; понимание роли русского языка как языка межнационального общения; осознание правильной устной и письменной речи как показателя общей культуры человека;
- овладение основными видами речевой деятельности на основе первоначальных представлений о нормах современного русского литературного языка: аудированием, говорением, чтением, письмом;
- овладение первоначальными научными представлениями о системе русского языка: фонетике, графике, лексике, морфемике, морфологии и синтаксисе; об основных единицах языка, их признаках и особенностях употребления в речи; использование в речевой деятельности норм современного русского литературного языка (орфоэпических, лексических, грамматических, орфографических, пунктуационных) и речевого этикета;
- развитие функциональной грамотности, готовности к успешному взаимодействию с изменяющимся миром и дальнейшему успешному образованию.

СОДЕРЖАНИЕ УЧЕБНОГО ПРЕДМЕТА

Обучение грамоте

Развитие речи

Составление небольших рассказов повествовательного характера по серии сюжетных картинок, материалам собственных игр, занятий, наблюдений. Понимание текста при его прослушивании и при самостоятельном чтении вслух.

Слово и предложение

Различение слова и предложения. Работа с предложением: выделение слов, изменение их порядка. Восприятие слова как объекта изучения, материала для анализа. Наблюдение над значением слова.

Фонетика

Звуки речи. Единство звукового состава слова и его значения. Установление последовательности звуков в слове и количества звуков. Сопоставление слов, различающихся одним или несколькими звуками. Звуковой анализ слова, работа со звуковыми моделями: построение модели звукового состава слова, подбор слов, соответствующих заданной модели. Различение гласных и согласных звуков, гласных ударных и безударных, согласных твёрдых и мягких, звонких и глухих. Определение места ударения. Слог как минимальная произносительная единица. Количество слогов в слове. Ударный слог.

Графика

Различение звука и буквы: буква как знак звука. Слоговой принцип русской графики. Буквы гласных как показатель твёрдости — мягкости согласных звуков. Функции букв е, ё, ю, я. Мягкий знак как показатель мягкости предшествующего со гласного звука в конце слова. Последовательность букв в русском алфавите.

Чтение

Слоговое чтение (ориентация на букву, обозначающую гласный звук). Плавное слоговое чтение и чтение целыми словами со скоростью, соответствующей индивидуальному темпу. Чтение с интонациями и паузами в соответствии со знаками препинания. Осознанное чтение слов, словосочетаний, предложений. Выразительное чтение на материале небольших прозаических текстов и стихотворений. Орфоэпическое чтение (при переходе к чтению целыми словами). Орфографическое чтение (проговаривание) как средство самоконтроля при письме под диктовку и при списывании.

Письмо

Ориентация на пространстве листа в тетради и на пространстве классной доски. Гигиенические требования, которые необходимо соблюдать во время письма. Начертание письменных прописных и строчных букв. Письмо букв, буквосочетаний, слогов, слов, предложений с соблюдением гигиенических норм. Письмо разборчивым, аккуратным почерком. Письмо под диктовку слов и предложений, написание которых не расходится с их произношением. Приёмы и последовательность правильного списывания текста. Функция небуквенных графических средств: пробела между словами, знака переноса.

Орфография и пунктуация

Правила правописания и их применение: отдельное написание слов; обозначение гласных после шипящих в сочетаниях жи, ши (в положении под ударением), ча, ща, чу, щу; прописная буква в начале предложения, в именах собственных (имена людей, клички животных); перенос слов по слогам без стечения согласных; знаки препинания в конце предложения.

СИСТЕМАТИЧЕСКИЙ КУРС

Общие сведения о языке

Язык как основное средство человеческого общения. Цели и ситуации общения.

Фонетика

Звуки речи. Гласные и согласные звуки, их различение. Ударение в слове. Гласные ударные и безударные. Твёрдые и мягкие согласные звуки, их различение. Звонкие и глухие согласные звуки, их различение. Согласный звук [й'] и гласный звук [и]. Шипящие [ж], [ш], [ч'], [щ']. Слог. Количество слогов в слове. Ударный слог. Деление слов на слоги (простые случаи, без стечения согласных).

Графика

Звук и буква. Различение звуков и букв. Обозначение на письме твёрдости согласных звуков буквами а, о, у, ы, э; слова с буквой э. Обозначение на письме мягкости согласных звуков буквами е, ё, ю, я, и. Функции букв е, ё, ю, я. Мягкий знак как показатель мягкости предшествующего согласного звука в конце слова. Установление соотношения звукового и буквенного состава слова в словах типа стол, конь. Небуквенные графические средства: пробел между словами, знак переноса. Русский алфавит: правильное название букв, их последовательность. Использование алфавита для упорядочения списка слов.

Орфоэпия

Произношение звуков и сочетаний звуков, ударение в словах в соответствии с нормами современного русского литературного языка (на ограниченном перечне слов, обрабатываемом в учебнике).

Лексика

Слово как единица языка (ознакомление). Слово как название предмета, признака предмета, действия предмета (ознакомление). Выявление слов, значение которых требует уточнения.

Синтаксис

Предложение как единица языка (ознакомление). Слово, предложение (наблюдение над сходством и различием). Установление связи слов в предложении при помощи смысловых вопросов.

Восстановление деформированных предложений. Составление предложений из набора форм слов.

Орфография и пунктуация

Правила правописания и их применение:

- раздельное написание слов в предложении;
 - прописная буква в начале предложения и в именах собственных: в именах и фамилиях людей, кличках животных;
 - перенос слов (без учёта морфемного членения слова);
 - гласные после шипящих в сочетаниях жи, ши (в положении под ударением), ча, ща, чу, щу;
 - сочетания чк, чн;
 - слова с непроверяемыми гласными и согласными (перечень слов в орфографическом словаре учебника);
 - знаки препинания в конце предложения: точка, вопросительный и восклицательный знаки.
- Алгоритм списывания текста.

Развитие речи

Речь как основная форма общения между людьми. Текст как единица речи (ознакомление). Ситуация общения: цель общения, с кем и где происходит общение. Ситуации устного общения

(чтение диалогов по ролям, просмотр видеоматериалов, прослушивание аудиозаписи). Нормы речевого этикета в ситуациях учебного и бытового общения (приветствие, прощание, извинение, благодарность, обращение с просьбой).

ПЛАНИРУЕМЫЕ ОБРАЗОВАТЕЛЬНЫЕ РЕЗУЛЬТАТЫ

Изучение русского языка в 1 классе направлено на достижение обучающимися личностных, метапредметных и предметных результатов освоения учебного предмета.

ЛИЧНОСТНЫЕ РЕЗУЛЬТАТЫ

В результате изучения предмета «Русский язык» в начальной школе у обучающегося будут сформированы следующие личностные новообразования

гражданско-патриотического воспитания:

- становление ценностного отношения к своей Родине — России, в том числе через изучение русского языка, отражающего историю и культуру страны;
- осознание своей этнокультурной и российской гражданской идентичности, понимание роли русского языка как государственного языка Российской Федерации и языка межнационального общения народов России;
- сопричастность к прошлому, настоящему и будущему своей страны и родного края, в том числе через обсуждение ситуаций при работе с художественными произведениями;
- уважение к своему и другим народам, формируемое в том числе на основе примеров из художественных произведений;
- первоначальные представления о человеке как члене общества, о правах и ответственности, уважении и достоинстве человека, о нравственно-этических нормах поведения и правилах межличностных отношений, в том числе отражённых в художественных произведениях;

духовно-нравственного воспитания:

- признание индивидуальности каждого человека с опорой на собственный жизненный и читательский опыт;
- проявление сопереживания, уважения и доброжелательности, в том числе с использованием адекватных языковых средств для выражения своего состояния и чувств;
- неприятие любых форм поведения, направленных на причинение физического и морального вреда другим людям (в том числе связанного с использованием недопустимых средств языка);

эстетического воспитания:

- уважительное отношение и интерес к художественной культуре, восприимчивость к разным видам искусства, традициям и творчеству своего и других народов;
- стремление к самовыражению в разных видах художественной деятельности, в том числе в искусстве слова; осознание важности русского языка как средства общения и самовыражения;

физического воспитания, формирования культуры здоровья и эмоционального благополучия:

- соблюдение правил здорового и безопасного (для себя и других людей) образа жизни в окружающей среде (в том числе информационной) при поиске дополнительной информации в процессе языкового образования;
- бережное отношение к физическому и психическому здоровью, проявляющееся в выборе приемлемых способов речевого самовыражения и соблюдении норм речевого этикета и правил общения;

трудового воспитания:

- осознание ценности труда в жизни человека и общества (в том числе благодаря примерам из художественных произведений), ответственное потребление и бережное отношение к результатам труда, навыки участия в различных видах трудовой деятельности, интерес к различным профессиям, возникающий при обсуждении примеров из художественных произведений;

экологического воспитания:

- бережное отношение к природе, формируемое в процессе работы с текстами;
- неприятие действий, приносящих ей вред;

ценности научного познания:

— первоначальные представления о научной картине мира (в том числе первоначальные представления о системе языка как одной из составляющих целостной научной картины мира); — познавательные интересы, активность, инициативность, любознательность и самостоятельность в познании, в том числе познавательный интерес к изучению русского языка, активность и самостоятельность в его познании.

МЕТАПРЕДМЕТНЫЕ РЕЗУЛЬТАТЫ

В результате изучения предмета «Русский язык» в начальной школе у обучающегося будут сформированы следующие **познавательные** универсальные учебные действия.

Базовые логические действия:

- сравнивать различные языковые единицы (звуки, слова, предложения, тексты), устанавливать основания для сравнения языковых единиц (частеречная принадлежность, грамматический признак, лексическое значение и др.); устанавливать аналогии языковых единиц;
- объединять объекты (языковые единицы) по определённому признаку;
- определять существенный признак для классификации языковых единиц (звуков, частей речи, предложений, текстов); классифицировать языковые единицы;
- находить в языковом материале закономерности и противоречия на основе предложенного учителем алгоритма наблюдения; анализировать алгоритм действий при работе с языковыми единицами, самостоятельно выделять учебные операции при анализе языковых единиц;
- выявлять недостаток информации для решения учебной и практической задачи на основе предложенного алгоритма, формулировать запрос на дополнительную информацию;
- устанавливать причинноследственные связи в ситуациях наблюдения за языковым материалом, делать выводы.

Базовые исследовательские действия:

- с помощью учителя формулировать цель, планировать изменения языкового объекта, речевой ситуации;
- сравнивать несколько вариантов выполнения задания, выбирать наиболее подходящий (на основе предложенных критериев);
- проводить по предложенному плану несложное лингвистическое мини-исследование, выполнять по предложенному плану проектное задание;
- формулировать выводы и подкреплять их доказательствами на основе результатов проведённого наблюдения за языковым материалом (классификации, сравнения, исследования); формулировать с помощью учителя вопросы в процессе анализа предложенного языкового материала;
- прогнозировать возможное развитие процессов, событий и их последствия в аналогичных или сходных ситуациях.

Работа с информацией:

- выбирать источник получения информации: нужный словарь для получения запрашиваемой информации, для уточнения;
- согласно заданному алгоритму находить представленную в явном виде информацию в предложенном источнике: в словарях, справочниках;
- распознавать достоверную и недостоверную информацию самостоятельно или на основании предложенного учителем способа её проверки (обращаясь к словарям, справочникам, учебнику);
- соблюдать с помощью взрослых (педагогических работников, родителей, законных

представителей) правила информационной безопасности при поиске информации в Интернете (информации о написании и произношении слова, о значении слова, о происхождении слова, о синонимах слова);

- анализировать и создавать текстовую, видео, графическую, звуковую информацию в соответствии с учебной задачей;
- понимать лингвистическую информацию, зафиксированную в виде таблиц, схем; самостоятельно создавать схемы, таблицы для представления лингвистической информации.

К концу обучения в начальной школе у обучающегося формируются **коммуникативные** универсальные учебные действия

Общение:

- воспринимать и формулировать суждения, выражать эмоции в соответствии с целями и условиями общения в знакомой среде;
- проявлять уважительное отношение к собеседнику, соблюдать правила ведения диалоги и дискуссии;
- признавать возможность существования разных точек зрения;
- корректно и аргументированно высказывать своё мнение;
- строить речевое высказывание в соответствии с поставленной задачей;
- создавать устные и письменные тексты (описание, рассуждение, повествование) в соответствии с речевой ситуацией;
- готовить небольшие публичные выступления о результатах парной и групповой работы, о результатах наблюдения, выполненного мини-исследования, проектного задания;
- подбирать иллюстративный материал (рисунки, фото, плакаты) к тексту выступления.

К концу обучения в начальной школе у обучающегося формируются **регулятивные** универсальные учебные действия.

Самоорганизация:

- планировать действия по решению учебной задачи для получения результата;— выстраивать последовательность выбранных действий.

Самоконтроль:

- устанавливать причины успеха/неудач учебной деятельности;
- корректировать свои учебные действия для преодоления речевых и орфографических ошибок;
- соотносить результат деятельности с поставленной учебной задачей по выделению, характеристике, использованию языковых единиц;
- находить ошибку, допущенную при работе с языковым материалом, находить орфографическую и пунктуационную ошибку;
- сравнивать результаты своей деятельности и деятельности одноклассников, объективно оценивать их по предложенным критериям.

Совместная деятельность:

- формулировать краткосрочные и долгосрочные цели (индивидуальные с учётом участия в коллективных задачах) в стандартной (типовой) ситуации на основе предложенного учителем формата планирования, распределения промежуточных шагов и сроков;
- принимать цель совместной деятельности, коллективно строить действия по её достижению: распределять роли, договариваться, обсуждать процесс и результат совместной работы;
- проявлять готовность руководить, выполнять поручения, подчиняться, самостоятельно разрешать конфликты;
- ответственно выполнять свою часть работы;

- оценивать свой вклад в общий результат;
- выполнять совместные проектные задания с опорой на предложенные образцы.

ПРЕДМЕТНЫЕ РЕЗУЛЬТАТЫ

К концу обучения в **первом классе** обучающийся научится:

- различать слово и предложение; вычленять слова из предложений;
- вычленять звуки из слова;
- различать гласные и согласные звуки (в том числе различать в слове согласный звук [й'] и гласный звук [и]);
- различать ударные и безударные гласные звуки;
- различать согласные звуки: мягкие и твёрдые, звонкие и глухие (вне слова и в слове);
- различать понятия «звук» и «буква»;
- определять количество слогов в слове; делить слова на слоги (простые случаи: слова без стечения согласных); определять в слове ударный слог;
- обозначать на письме мягкость согласных звуков буквами *е, ё, ю, я* и буквой *ь* в конце слова;
- правильно называть буквы русского алфавита; использовать знание последовательности букв русского алфавита для упорядочения небольшого списка слов;
- писать аккуратным разборчивым почерком без искажений прописные и строчные буквы, соединения букв, слова;
- применять изученные правила правописания: отдельное написание слов в предложении; знаки препинания в конце предложения: точка, вопросительный и восклицательный знаки; прописная буква в начале предложения и в именах собственных (имена, фамилии, клички животных); перенос слов по слогам (простые случаи: слова из слогов типа «согласный + гласный»); гласные после шипящих в сочетаниях *жи, ши* (в положении под ударением), *ча, ща, чу, щу*; непроверяемые гласные и согласные (перечень слов в орфографическом словаре учебника);
- правильно списывать (без пропусков и искажений букв) слова и предложения, тексты объёмом не более 25 слов;
- писать под диктовку (без пропусков и искажений букв) слова, предложения из 3—5 слов, тексты объёмом не более 20 слов, правописание которых не расходится с произношением;
- находить и исправлять ошибки на изученные правила, описки;
- понимать прослушанный текст;
- читать вслух и про себя (с пониманием) короткие тексты с соблюдением интонации и пауз в соответствии со знаками препинания в конце предложения;
- находить в тексте слова, значение которых требует уточнения;
- составлять предложение из набора форм слов;
- устно составлять текст из 3—5 предложений по сюжетным картинкам и наблюдениям;
- использовать изученные понятия в процессе решения учебных задач.

ТЕМАТИЧЕСКОЕ ПЛАНИРОВАНИЕ

№ п/п	Наименование разделов и тем программы	Количество часов			Дата изучения	Виды деятельности	Виды, формы контроля	Электронные (цифровые) образовательные ресурсы
		всего	контрольные работы	практические работы				
ОБУЧЕНИЕ ГРАМОТЕ								
Раздел 1. Развитие речи								

1.1.	Составление небольших рассказов повествовательного характера по серии сюжетных картинок, материалам собственных игр, занятий, наблюдений	3	0	0	02.09.2022 06.09.2022	<p>Работа с серией сюжетных; картинок;</p> <p>выстроенных в; правильной;</p> <p>последовательности: анализ; изображённых событий;</p> <p>;</p> <p>обсуждение сюжета;</p> <p>;</p> <p>составление устного рассказа; с опорой на картинки. Работа с; серией сюжетных картинок с; нарушенной;</p> <p>последовательностью; анализ;</p> <p>изображённых событий;</p> <p>;</p> <p>установление правильной; последовательности событий; ; объяснение ошибки;</p> <p>художника;</p> <p>внесение;</p> <p>изменений в;</p> <p>последовательность картинок; ; составление устного рассказа; по восстановленной серии; картинок. Совместная работа; по составлению</p> <p>небольших рассказов повествовательного; характера (например; рассказ о;</p> <p>случаях из школьной жизни и; т. д.);</p> <p>Совместная работа по; составлению небольших; рассказов описательного; характера (например;</p> <p>;</p> <p>описание как результат; совместных наблюдений;</p> <p>;</p>	Устный опрос;	Для учащихся https://www.uchportal.ru/load/47-2-2 http://school-collection.edu.ru/
------	--	---	---	---	--------------------------	---	---------------	--

описание модели звукового;
состава слова;

и;

т. д.). Самостоятельная работа.;

составление короткого;

рассказа по опорным;

словам. Учебный диалог по;

результатам совместного;

составления рассказов;

;

объяснение уместности или;

неуместности исполь зования;

тех или иных речевых средств ;

участие;

в диалоге;

;


Итого по разделу	3	
Раздел 2. Фонетика		

2.1.	Звуки речи. Интонационное выделение звука в слове. Определение частотного звука в стихотворении. Называние слов с заданным звуком. Дифференциация близких по акустико-артикуляционным признакам звуков	4	0	0	07.09.2022 12.09.2022	Игровое упражнение «Скажи, так; как я» (отрабатывается; умение воспроизводить; заданный учителем образец; интонационного выделения; звука; в слове). Игровое упражнение «Есть ли в слове; заданный звук?» (ловить мяч; нужно только тогда; когда; ведущий называет слово; с; заданным звуком; ; отрабатывается умение; определять наличие заданного; звука; в слове). Игра; -; соревнование «Кто запомнит; больше слов; с заданным; звуком при прослушивании; стихотворения». Упражнение;; подбор слов;	Текущий; устный; письменный опрос;	Для учащихся https://www.uchportal.ru/load/47-2 Детский интеллектуальный клуб "Квинт". "Интеллектуальный марафон". Музыкальный клуб http://www.realmusic.ru/ http://www.jokeclub.ru/
------	--	---	---	---	--------------------------	---	------------------------------------	--

с заданным;
звуком. Работа;
с моделью;;
выбрать нужную модель;
в;
зависимости от места;
заданного звука;
в слове;
(начало;
середина;
конец;
слова). Совместная работа;;
группировка слов по первому;
звуку (по последнему звуку);
;
по наличию близких;
в;
акустико;
-артикуляционном;
отношении звуков ([п];
— [м];
;
[р];
— [л];
[с];
— [ш];
и др.);
Игра «Живые звуки»;;
моделирование звукового;
состава слова;
в игровых;
ситуациях. Моделирование;
звукового состава слов;
с;

использованием фишек;
разного цвета для фиксации;
качественных характеристик;
звуков. Совместное;
выполнение задания;;
проанализировать;
предложенную модель;
звукового состава слова;
и;
рассказать;
о ней. Творческое;
задание: подбор слов;
;
соответствующих заданной;
модели. Работа;
в парах.;;
сравнение двух моделей;
звукового состава;
(нахождение сходства;
и;
различия).;
Дифференцированное задание.;

с;
соответствующими им;
моделями. Комментированное;
выполнение задания;;
группировка звуков по;
заданному основанию;
(например;
твёрдые;
— мягкие согласные звуки).
Учебный;
диалог «Чем гласные звуки;
отличаются по произношению;
от согласных звуков?»; как;
результат участия;
в диалоге;;
различение гласных;
и;
согласных звуков по;
отсутствию/наличию;
преграды. Игровое;
упражнение «Назови братца»;
(парный по твёрдости;
—;
мягкости звук). Учебный;
диалог «Чем твёрдые;
согласные звуки отличаются;
от мягких согласных звуков?».;
Совместная работа;;
характеристика особенностей;
гласных;
согласных звуков;
;
обоснование своей точки;
зрения;
выслушивание;
одноклассников.;
Контролировать этапы своей;
работы;
оценивать процесс и результат
выполнения;
задания. Комментированное;
выполнение упражнения по;
определению количества;
слогов;
в слове;
приведение;
доказательства. Работа;
в;
парах: подбор слов с заданным;
количеством слогов.;
Дифференцированное задание;;
подбор слова;
с заданным;
ударным гласным звуком.;
Работа со слогуударными;




2.2.	Установление последовательности звуков в слове и количества звуков. Сопоставление слов, различающихся одним или несколькими звуками. Звуковой анализ слова, работа со звуковыми моделями: построение модели звукового состава слова, подбор слов, соответствующих заданной модели.	4	0	0	13.09.2022 16.09.2022	Игровое упражнение «Скажи, так; как я» (отрабатывается; умение воспроизводить; заданный учителем образец; интонационного выделения; звука; в слове). Игровое упражнение «Есть ли в слове; заданный звук?» (ловить мяч; нужно только тогда; когда; ведущий называет слово; с; заданным звуком; ; отрабатывается умение; определять наличие заданного; звука; в слове). Игра; -; соревнование «Кто запомнит; больше слов; с заданным; звуком при прослушивании; стихотворения». Упражнение;; подбор слов; с заданным; звуком. Работа; с моделью;; выбрать нужную модель; в; зависимости от места; заданного звука; в слове;	Письменный контроль; текущий; устный; письменный опрос;	http://www.realmusic.ru/ http://www.jokeclub.ru/ 3. Сайты детских писателей. http://www.mccme.ru/~dima/erunda/naoborot/index.htm
------	--	---	---	---	--------------------------	---	---	--

(начало;
середина;
конец;
слова). Совместная работа;;
группировка слов по первому;
звуку (по последнему звуку);
;
по наличию близких;
в;
акустико;
-артикуляционном;
отношении звуков ([п];
— [м];
;
[р];
— [л];
[с];
— [ш];
и др.);
Игра «Живые звуки»;;
моделирование звукового;
состава слова;
в игровых;
ситуациях. Моделирование;
звукового состава слов;
с;

использованием фишек;
разного цвета для фиксации;
качественных характеристик;
звуков. Совместное;
выполнение задания;;
проанализировать;
предложенную модель;
звукового состава слова;
и;
рассказать;
о ней. Творческое;
задание: подбор слов;
;
соответствующих заданной;
модели. Работа;
в парах.;;
сравнение двух моделей;
звукового состава;
(нахождение сходства;
и;
различия).;
Дифференцированное задание;;
соотнесение слов;
с;
соответствующими им;
моделями. Комментированное;
выполнение задания;;
группировка звуков по;
заданному основанию;
(например;

— мягкие согласные звуки).
Учебный;
диалог «Чем гласные звуки;
отличаются по произношению;
от согласных звуков?»; как;
результат участия;
в диалоге.;
различение гласных;
и;
согласных звуков по;
отсутствию/наличию;
преграды. Игровое;
упражнение «Назови братца»;
(парный по твёрдости;
—;
мягкости звук). Учебный;
диалог «Чем твёрдые;
согласные звуки отличаются;
от мягких согласных звуков?».;
Совместная работа.;
характеристика особенностей;
гласных;
согласных звуков;
;
обоснование своей точки;
зрения;
выслушивание;
одноклассников.;
Контролировать этапы своей;
работы;
оценивать процесс и результат
выполнения;
задания. Комментированное;
выполнение упражнения по;
определению количества;
слогов;
в слове;
приведение;
доказательства. Работа;
в;
парах: подбор слов с заданным;
количеством слогов.;
Дифференцированное задание.;
подбор слова;
с заданным;
ударным гласным звуком.;
Работа со слогударными;
схемами: подбор слов;
;
соответствию ющих;
схеме.Работа;
в группах.;
объединять слова по;
количеству слогов;
в слове;




2.3.	<p>Особенность гласных звуков. Особенность согласных звуков. Различение гласных и согласных звуков. Определение места ударения. Различение гласных ударных и безударных. Ударный слог</p>	4	0	0	<p>19.09.2022 22.09.2022</p>	<p>Игровое упражнение «Скажи, так; как я» (отрабатывается; умение воспроизводить; заданный учителем образец; интонационного выделения; звука; в слове). Игровое упражнение «Есть ли в слове; заданный звук?» (ловить мяч; нужно только тогда; когда; ведущий называет слово; с; заданным звуком; ; отрабатывается умение; определять наличие заданного; звука; в слове). Игра; -; соревнование «Кто запомнит; больше слов; с заданным; звуком при прослушивании; стихотворения». Упражнение;; подбор слов; с заданным; звуком. Работа; с моделью;; выбрать нужную модель; в; зависимости от места; заданного звука; в слове; (начало; середина; конец; слова). Совместная работа;; группировка слов по первому; звуку (по последнему звуку); ;</p>	<p>текущий; устный; письменный опрос;;</p>	<p>http://windows.edu/ru - http://school-collektion.edu/ru</p>
------	---	---	---	---	----------------------------------	--	--	--

по наличию близких;
в;
акустико;
-артикуляционном;
отношении звуков ([п];
— [м];
;
[р];
— [л];
[с];
— [ш];
и др.);
Игра «Живые звуки»;
моделирование звукового;
состава слова;
в игровых;
ситуациях. Моделирование;
звукового состава слов;
с;

использованием фишек;
разного цвета для фиксации;
качественных характеристик;
звуков. Совместное;
выполнение задания;;
проанализировать;
предложенную модель;
звукового состава слова;
и;
рассказать;
о ней. Творческое;
задание: подбор слов;
;
соответствующих заданной;
модели. Работа;
в парах.;;
сравнение двух моделей;
звукового состава;
(нахождение сходства;
и;
различия).;
Дифференцированное задание.;;
соотнесение слов;
с;
соответствующими им;
моделями. Комментированное;
выполнение задания.;;
группировка звуков по;
заданному основанию;
(например;
твёрдые;
— мягкие согласные звуки).
Учебный;
диалог «Чем гласные звуки;
отличаются по произношению;
от согласных звуков?»; как;
результат участия;


различение гласных;
и;
согласных звуков по;
отсутствию/наличию;
преграды. Игровое;
упражнение «Назови братца»;
(парный по твёрдости;
—;
мягкости звук). Учебный;
диалог «Чем твёрдые;
согласные звуки отличаются;
от мягких согласных звуков?».;
Совместная работа;;
характеристика особенностей;
гласных;
согласных звуков;
;
обоснование своей точки;
зрения;
выслушивание;
одноклассников.;
Контролировать этапы своей;
работы;
оценивать процесс и результат
выполнения;
задания. Комментированное;
выполнение упражнения по;
определению количества;
слогов;
в слове;
приведение;
доказательства. Работа;
в;
парах: подбор слов с заданным;
количеством слогов.;
Дифференцированное задание;;
подбор слова;
с заданным;
ударным гласным звуком.;
Работа со слогударными;
схемами: подбор слов;
;
соответствию ющих;
схеме.Работа;
в группах;;
объединять слова по;
количеству слогов;
в слове;
и;
месту ударения.Работа;
в;
группах: нахождение;
и;
исправление ошибок;
;



2.4.	Твёрдость и мягкость согласных звуков как смысловозначительная функция. Различение твёрдых и мягких согласных звуков.	5	0	0	23.09.2022 29.09.2022	Игровое упражнение «Скажи, так; как я» (отрабатывается; умение воспроизводить; заданный учителем образец; интонационного выделения; звука; в слове). Игровое упражнение «Есть ли в слове; заданный звук?» (ловить мяч; нужно только тогда; когда; ведущий называет слово; с; заданным звуком; ; отрабатывается умение; определять наличие заданного; звука; в слове). Игра; -; соревнование «Кто запомнит; больше слов; с заданным; звуком при прослушивании; стихотворения». Упражнение;; подбор слов; с заданным; звуком. Работа; с моделью;; выбрать нужную модель; в; зависимости от места; заданного звука; в слове; (начало; середина; конец; слова). Совместная работа;; группировка слов по первому; звуку (по последнему звуку); ; по наличию близких; в; акустико; -артикуляционном; отношении звуков ([п]; — [м]; ; [р];	текущий; устный; письменный опрос;;	- http://school-collektion.edu.ru http://fcior.edu.ru http://eor.edu.ru
------	---	---	---	---	--------------------------	---	-------------------------------------	---

— [л];
[с];
— [ш];
и др.);
Игра «Живые звуки»;
моделирование звукового;
состава слова;
в игровых;
ситуациях. Моделирование;
звукового состава слов;
с;

использованием фишек;
разного цвета для фиксации;
качественных характеристик;
звуков. Совместное;
выполнение задания;;
проанализировать;
предложенную модель;
звукового состава слова;
и;
рассказать;
о ней. Творческое;
задание: подбор слов;
;
соответствующих заданной;
модели. Работа;
в парах.;;
сравнение двух моделей;
звукового состава;
(нахождение сходства;
и;
различия).;
Дифференцированное задание;;
соотнесение слов;
с;
соответствующими им;
моделями. Комментированное;
выполнение задания;;
группировка звуков по;
заданному основанию;
(например;
твёрдые;
— мягкие согласные звуки).
Учебный;
диалог «Чем гласные звуки;
отличаются по произношению;
от согласных звуков?»; как;
результат участия;
в диалоге.;;
различение гласных;
и;
согласных звуков по;
отсутствию/наличию;
преграды. Игровое;
упражнение «Назови братца»;
(парный по твёрдости;




2.5.	Дифференциация парных по твёрдости — мягкости согласных звуков. Дифференциация парных по звонкости— глухости звуков (без введения терминов «звонкость»,	5	0	0	30.09.2022 06.10.2022	Игровое упражнение «Скажи, так; как я» (отрабатывается;	текущий; устный; письменный	http://katalog.iot.ru/
------	---	---	---	---	--------------------------	---	-----------------------------------	---

«глухость»).

умение воспроизводить; опрос;;
заданный учителем образец;
интонационного выделения;
звука;
в слове). Игровое упражнение
«Есть ли в слове;
заданный звук?» (ловить мяч;
нужно только тогда;
когда;
ведущий называет слово;
с;
заданным звуком;
;
отрабатывается умение;
определять наличие заданного;
звука;
в слове). Игра;
-;
соревнование «Кто запомнит;
больше слов;
с заданным;
звуком при прослушивании;
стихотворения». Упражнение;;
подбор слов;
с заданным;
звуком. Работа;
с моделью;;
выбрать нужную модель;
в;
зависимости от места;
заданного звука;
в слове;
(начало;
середина;
конец;
слова). Совместная работа;;
группировка слов по первому;
звуку (по последнему звуку);
;
по наличию близких;
в;
акустико;
-артикуляционном;
отношении звуков ([н];
— [м];
;
[р];
— [л];
[с];
— [ш];
и др.);
Игра «Живые звуки»;;
моделирование звукового;
состава слова;
в игровых;
ситуациях. Моделирование;

звукового состава слов;
с;
использованием фишек;

разного цвета для фиксации;
качественных характеристик;
звуков. Совместное;
выполнение задания;
проанализировать;
предложенную модель;
звукового состава слова;
и;
рассказать;
о ней. Творческое;
задание: подбор слов;
;
соответствующих заданной;
модели. Работа;
в парах;;
сравнение двух моделей;
звукового состава;
(нахождение сходства;
и;
различия).;
Дифференцированное задание;;
соотнесение слов;
с;
соответствующими им;
моделями. Комментированное;
выполнение задания;;
группировка звуков по;
заданному основанию;
(например;
твёрдые;
— мягкие согласные звуки).
Учебный;
диалог «Чем гласные звуки;
отличаются по произношению;
от согласных звуков?»; как;
результат участия;
в диалоге;;
различение гласных;
и;
согласных звуков по;
отсутствию/наличию;
преграды. Игровое;
упражнение «Назови братца»;
(парный по твёрдости;
—;
мягкости звук). Учебный;
диалог «Чем твёрдые;
согласные звуки отличаются;
от мягких согласных звуков?».;
Совместная работа;;
характеристика особенностей;
гласных;
согласных звуков;




2.6.	Слог как минимальная произносительная единица. Словообразующая функция гласных звуков. Определение количества слогов в слове. Деление слов на слоги (простые однозначные случаи)	5	0	0	07.10.2022 13.10.2022	Игровое упражнение «Скажи, так; как я» (отрабатывается; умение воспроизводить; заданный учителем образец; интонационного выделения; звука; в слове). Игровое упражнение «Есть ли в слове; заданный звук?» (ловить мяч; нужно только тогда;	текущий; устный; письменный опрос;;	Metodkabinet.eu: информационно-методический кабинет http://www.metodkabinet.eu/
------	--	---	---	---	--------------------------	--	-------------------------------------	---

когда;
ведущий называет слово;
с;
заданным звуком;
;
отрабатывается умение;
определять наличие заданного;
звука;
в слове). Игра;
-;
соревнование «Кто запомнит;
больше слов;
с заданным;
звуком при прослушивании;
стихотворения». Упражнение;;
подбор слов;
с заданным;
звуком. Работа;
с моделью;;
выбрать нужную модель;
в;
зависимости от места;
заданного звука;
в слове;
(начало;
середина;
конец;
слова). Совместная работа;;
группировка слов по первому;
звуку (по последнему звуку);
;
по наличию близких;
в;
акустико;
-артикуляционном;
отношении звуков ([п];
— [м];
;
[р];
— [л];
[с];
— [ш];
и др.);
Игра «Живые звуки»;;
моделирование звукового;
состава слова;
в игровых;
ситуациях. Моделирование;
звукового состава слов;
с;

использованием фишек;
разного цвета для фиксации;
качественных характеристик;
звуков. Совместное;
выполнение задания;
проанализировать;


звукового состава слова;
и;
рассказать;
о ней. Творческое;
задание: подбор слов;
;
соответствующих заданной;
модели. Работа;
в парах.;
сравнение двух моделей;
звукового состава;
(нахождение сходства;
и;
различия).;
Дифференцированное задание.;;
соотнесение слов;
с;
соответствующими им;
моделями. Комментированное;
выполнение задания.;;
группировка звуков по;
заданному основанию;
(например;
твёрдые;
— мягкие согласные звуки).
Учебный;
диалог «Чем гласные звуки;
отличаются по произношению;
от согласных звуков?»; как;
результат участия;
в диалоге.;;
различение гласных;
и;
согласных звуков по;
отсутствию/наличию;
преграды. Игровое;
упражнение «Назови братца»;
(парный по твёрдости;
—;
мягкости звук). Учебный;
диалог «Чем твёрдые;
согласные звуки отличаются;
от мягких согласных звуков?».;;
Совместная работа.;;
характеристика особенностей;
гласных;
согласных звуков;
;
обоснование своей точки;
зрения;
выслушивание;
одноклассников.;;
Контролировать этапы своей;
работы;
оценивать процесс и результат



Итого по разделу	27	
Раздел 3. Письмо. Орфография и пунктуация		

3.1.	<p>Развитие мелкой моторики пальцев и движения руки. Развитие умения ориентироваться на пространстве листа в тетради и на пространстве классной доски. Усвоение гигиенических требований, которые необходимо соблюдать во время письма</p>	7	0	0	14.10.2022 24.10.2022	<p>Совместная работа: анализ; поэлементного состава букв.; Игровое упражнение; «Конструктор букв»; ; направленное на составление; буквы из элементов.; Моделирование (из; пластилина; из проволоки); букв. Игровое упражнение; «Назови букву»; направленное; на различение букв;</p>	<p>текущий; устный; письменный опрос;</p>	<p>http://catalog.iot.ru 8. Российский образовательный портал http://www.school.edu.ru 9. Портал «Российское образование http://www.edu.ru</p>
------	---	---	---	---	--------------------------	---	---	---

имеющих;
оптическое и кинетическое;
сходство. Игровое
упражнение; «Что случилось с
буквой»;;
анализ деформированных;
букв;
определение;
недостающих элементов.;
Практическая работа;;
контролировать правильность;
написания буквы;
сравнивать;
свои буквы с предложенным;
образцом. Упражнение: запись;
под диктовку слов и;
предложений;
состоящих из;
трёх — пяти слов со звуками в;
сильной позиции. Работа в;
парах: соотнесение одних и;
тех же слов;
написанных;
печатным и письменным;
шрифтом. Упражнение: запись;
письменными буквами;
слова/предложения/короткого;
текста;
написанного;
печатными буквами.;
Моделирование в процессе;
совместного обсуждения;
алгоритма списывания.;
Практическая работа;;
списывание слов/предложений;
в соответствии с заданным;
алгоритмом;
контролирование;
этапов своей;
работы. Обсуждение;
проблемной ситуации «Что;
делать;
если строка заканчивается;
;
а слово не;
входит?»;



3.2.	Анализ начертаний письменных заглавных и строчных букв. Создание единства звука, зрительного образа обозначающего его буквы и двигательного образа этой буквы. Овладение начертанием письменных прописных и строчных букв	7	0	0	25.10.2022 09.11.2022 Совместная работа: анализ; поэлементного состава букв.; Игровое упражнение; «Конструктор букв»; ; направленное на составление; буквы из элементов.; Моделирование (из; пластилина; из проволоки); букв. Игровое упражнение; «Назови букву»; направленное; на различение букв; имеющих; оптическое и кинетическое; сходство. Игровое упражнение;«Что случилось с буквой»;; анализ деформированных; букв; определение; недостающих элементов.; Практическая работа;; контролировать правильность; написания буквы; сравнивать; свои буквы с предложенным; образцом. Упражнение: запись; под диктовку слов и; предложений; состоящих из; трёх — пяти слов со звуками в; сильной позиции. Работа в; парах: соотношение одних и; тех же слов; написанных; печатным и письменным; шрифтом. Упражнение: запись; письменными буквами; слова/предложения/короткого; текста; написанного; печатными буквами.; Моделирование в процессе; совместного обсуждения; алгоритма списывания.; Практическая работа;; списывание слов/предложений; в соответствии с заданным; алгоритмом; контролирование; этапов своей; работы.Обсуждение; проблемной ситуации «Что; делать;	текущий; устный; письменный опрос;;	http://catalog.iot.ru Российский образовательный портал http://www.school.edu.ru Портал «Российское образование http://www.edu.ru
------	---	---	---	---	---	--	--

если строка заканчивается ; ;
а слово не;
входит?»;
введение знака;
переноса;
сообщение правила;

3.3.	Письмо букв, буквосочетаний, слогов, слов, предложений с соблюдением гигиенических норм. Овладение разборчивым аккуратным письмом	7	0	0	10.11.2022 18.11.2022	<p>Совместная работа: анализ; поэлементного состава букв.; Игровое упражнение; «Конструктор букв»;</p> <p>; направленное на составление; буквы из элементов.; Моделирование (из; пластилина; из проволоки); букв. Игровое упражнение; «Назови букву»; направленное; на различение букв; имеющих; оптическое и кинетическое; сходство. Игровое упражнение; «Что случилось с буквой»;; анализ деформированных; букв; определение; недостающих элементов.; Практическая работа;; контролировать правильность; написания буквы; сравнивать; свои буквы с предложенным; образцом. Упражнение: запись; под диктовку слов и; предложений; состоящих из; трёх — пяти слов со звуками в; сильной позиции. Работа в; парах: соотнесение одних и; тех же слов; написанных; печатным и письменным; шрифтом. Упражнение: запись; письменными буквами; слова/предложения/короткого;</p>	текущий; устный; письменный опрос;;	http://catalog.iot.ru http://www.school.edu.ru http://www.edu.ru
------	---	---	---	---	--------------------------	---	-------------------------------------	---

текста;
написанного;
печатными буквами.;
Моделирование в процессе;
совместного обсуждения;
алгоритма списывания.;
Практическая работа;;
списывание слов/предложений;
в соответствии с заданным;
алгоритмом;
контролирование;
этапов своей;
работы.Обсуждение;
проблемной ситуации «Что;
делать;
если строка заканчивается;
;
а слово не;
входит?»);
введение знака;
переноса;

3.4.	Письмо под диктовку слов и предложений, написание которых не расходится с их произношением	7	0	0	21.11.2022 29.11.2022	Совместная работа: анализ; поэлементного состава букв.; Игровое упражнение; «Конструктор букв»; ; направленное на составление; буквы из элементов.; Моделирование (из; пластилина; из проволоки); букв. Игровое упражнение; «Назови букву»; направленное; на различение букв; имеющих; оптическое и кинетическое; сходство. Игровое упражнение;«Что случилось с буквой»;; анализ деформированных; букв; определение; недостающих элементов.; Практическая работа;; контролировать правильность;	текущий; устный; письменный опрос;;	http://catalog.iot.ru http://www.school.edu.ru http://www.edu.ru
------	--	---	---	---	--------------------------	---	-------------------------------------	---

написания буквы;
сравнивать;
свои буквы с предложенным;
образцом. Упражнение: запись;
под диктовку слов и;
предложений;
состоящих из;
трёх — пяти слов со звуками в;
сильной позиции. Работа в;
парах: соотнесение одних и;
тех же слов;
написанных;
печатным и письменным;
шрифтом. Упражнение: запись;
письменными буквами;
слова/предложения/короткого;
текста;
написанного;
печатными буквами.;
Моделирование в процессе;
совместного обсуждения;
алгоритма списывания.;
Практическая работа::
списывание слов/предложений;
в соответствии с заданным;
алгоритмом;
контролирование;
этапов своей;
работы.Обсуждение;
проблемной ситуации «Что;
делать;
если строка заканчивается;
;
а слово не;
входит?»);
введение знака;

3.5.	Усвоение приёмов последовательности правильного списывания текста	7	0	0	<p>30.11.2022 08.12.2022</p> <p>Совместный анализ; текста на наличие; в; нём слов; с буквос; четаниями жи; ши; ча; ; ша; чу; ; шу. Упражнение;; выписывание из; текста слов; с буквосочетания ми; ча; ща; чу; шу; жи; ; ши.; Упражнение: запись; предложения; ; составленного из; набора слов; ; с; правильным; оформлением начала; и конца предложе ния; с соблюдением; пробелов между; словами.Комментиров; анная запись; предложений; с; обязательным; объяснением случаев; употребления; заглавной буквы.Игра; «Кто больше»: подбор и запись имён; собственных на; заданную букву.Практическая работа;; списывание и запись; под диктовку; с применением;</p>	текущий; устный; письменный опрос;;	<p>http://catalog.iot.ru http://www.school.edu.ru http://www.edu.ru</p>
------	---	---	---	---	---	-------------------------------------	--

3.6.	Понимание функции небуквенных графических средств: пробела между словами, знака переноса	7	0	0	09.12.2022 19.12.2022	Совместный анализ; текста на наличие; в; нём слов; с буквосочетаниями жи; ши; ча; ; ща; чу; ; шу. Упражнение; выписывание из; текста слов; с буквосочетаниями ми; ча; ща; чу; шу; жи; ; ши.; Упражнение: запись; предложения; ; составленного из; набора слов; ; с; правильным; оформлением начала; и конца предложения; с соблюдением; пробелов между; словами. Комментированная запись; предложений; с; обязательным; объяснением случаев; употребления; заглавной буквы. Игра; «Кто больше»: подбор и запись имён; собственных названий; заданную букву. Практическая работа; списывание и запись; под диктовку; с применением;	текущий; устный; письменный опрос;;	http://catalog.iot.ru http://www.school.edu.ru http://www.edu.ru
------	--	---	---	---	--------------------------	--	-------------------------------------	---

3.7.	Знакомство с правилами правописания и их применением: раздельное написание слов	7	0	0	20.12.2022 28.12.2022	Совместный анализ; текста на наличие; в; нём слов; с буквосо; четаниями жи; ши; ча; ; ща; чу; ; щу. Упражнение; выписывание из; текста слов; с буквосочетания ми; ча; ща; чу; щу; жи; ; ши.; Упражнение: запись; предложения; ; составленного из; набора слов; ; с; правильным; оформлением начала; и конца предложе ния; с соблюдением; пробелов между; словами.Комментиров; анная запись; предложений; с; обязательным; объяснением случаев; употребления; заглавной буквы.Игра; «Кто больше»: подбор и запись имён; собственных на; заданную букву.Практическая работа;; списывание и запись; под диктовку; с применением;	текущий; устный; письменный опрос;;	http://catalog.iot.ru http://www.school.edu.ru http://www.edu.ru
------	--	---	---	---	--------------------------	---	--	---

3.8.	Знакомство с правилами правописания и их применением: обозначение гласных после шипящих в сочетаниях <i>жи, ши</i> (в положении под ударением)	7	0	0	29.12.2022 16.01.2023	<p>Совместный анализ; текста на наличие; в; нём слов; с буквос; четаниями жи; ши; ча; ; ша; чу; ; шу. Упражнение;; выписывание из; текста слов; с буквосочетания ми; ча; ща; чу; шу; жи; ; ши.; Упражнение: запись; предложения; ; составленного из; набора слов; ; с; правильным; оформлением начала; и конца предложе ния; с соблюдением; пробелов между; словами.Комментиров; анная запись; предложений; с; обязательным; объяснением случаев; употребления; заглавной буквы.Игра; «Кто больше»: подбор и запись имён; собственных на; заданную букву.Практическая работа;; списывание и запись; под диктовку; с применением; изученных правил;</p>	текущий; устный; письменный опрос;;	<p>https://www.uchportal.ru/load/47-2-2 http://school-collection.edu.ru/ http://catalog.iot.ru</p>
------	--	---	---	---	--------------------------	--	-------------------------------------	--

3.9.	Знакомство с правилами правописания и их применением: <i>ча, ща, чу, цу</i>	5	0	0	17.01.2023 23.01.2023 Совместный анализ; текста на наличие; в; нём слов; с буквосочетаниями жи; читаниями жи; ши; ча; ; ща; чу; ; цу. Упражнение; выписывание из; текста слов; с буквосочетаниями ми; ча; ща; чу; цу; жи; ; ши.; Упражнение: запись; предложения; ; составленного из; набора слов; ; с; правильным; оформлением начала; и конца предложения; с соблюдением; пробелов между; словами. Комментированная запись; предложений; с; обязательным; объяснением случаев; употребления; заглавной буквы. Игра; «Кто больше»: подбор и запись имён; собственных на; заданную букву. Практическая работа; списывание и запись; под диктовку; с применением;	текущий; устный; письменный опрос;;	https://www.uchportal.ru/load/47-2-2 http://school-collection.edu.ru/ http://www.school.edu.ru
------	--	---	---	---	---	--	---

3.10.	Знакомство с правилами правописания и их применением: прописная буква в начале предложения, в именах собственных (имена людей, клички животных)	5	0	0	<p>24.01.2023 30.01.2023</p> <p>Совместный анализ; текста на наличие; в; нём слов; с буквос; четаниями жи; ши; ча; ; ша; чу; ; шу. Упражнение;; выписывание из; текста слов; с буквосочетания ми; ча; ща; чу; шу; жи; ; ши.; Упражнение: запись; предложения; ; составленного из; набора слов; ; с; правильным; оформлением начала; и конца предложе ния; с соблюдением; пробелов между; словами.Комментиров; анная запись; предложений; с; обязательным; объяснением случаев; употребления; заглавной буквы.Игра; «Кто больше»: подбор и запись имён; собственных на; заданную букву.Практическая работа;; списывание и запись; под диктовку; с применением; изученных правил.;</p>	текущий; устный; письменный опрос;;	<p>http://catalog.iot.ru http://www.school.edu.ru http://www.edu.ru</p>
-------	---	---	---	---	--	-------------------------------------	--

3.11.	Знакомство с правилами правописания и их применением: перенос слов по слогам без стечения согласных	2	0	0	31.01.2023 01.02.2023	<p>Совместный анализ; текста на наличие; в; нём слов; с буквосочетаниями жи; ши; ча; ; ша; чу; ; шу. Упражнение; выписывание из; текста слов; с буквосочетаниями ми; ча; ща; чу; шу; жи; ; ши.; Упражнение: запись; предложения; ; составленного из; набора слов; ; с; правильным; оформлением начала; и конца предложения; с соблюдением; пробелов между; словами. Комментированная запись; предложений; с; обязательным; объяснением случаев; употребления; заглавной буквы. Игра; «Кто больше»: подбор и запись имён; собственных на; заданную букву. Практическая работа; списывание и запись; под диктовку; с применением;</p>	текущий; устный; письменный опрос;;	http://catalog.iot.ru http://www.school.edu.ru
-------	---	---	---	---	--------------------------	---	-------------------------------------	--

3.12.	Знакомство с правилами правописания и их применением: знаки препинания в конце предложения	2	0	0	02.02.2023 03.02.2023 Совместный анализ; текста на наличие; в; нём слов; с буквосочетаниями жи; четаниями жи; ши; ча; ; ша; чу; ; шу. Упражнение; выписывание из; текста слов; с буквосочетаниями ми; ча; ща; чу; шу; жи; ; ши.; Упражнение: запись; предложения; ; составленного из; набора слов; ; с; правильным; оформлением начала; и конца предложения; с соблюдением; пробелов между; словами. Комментированная запись; предложений; с; обязательным; объяснением случаев; употребления; заглавной буквы. Игра; «Кто больше»: подбор и запись имён; собственных на; заданную букву. Практическая работа; списывание и запись; под диктовку; с применением;	текущий; устный; письменный опрос;;	http://catalog.iot.ru http://www.school.edu.ru http://www.edu.ru
Итого по разделу		70					

СИСТЕМАТИЧЕСКИЙ КУРС**Раздел 1. Общие сведения о языке**

1.1.	Язык как основное средство человеческого общения. Осознание целей и ситуаций общения	1	0	0	13.02.2023	Рассказ учителя на тему «Язык;— средство общения; людей». Учебный диалог; «Можно ли общаться без; помощи; языка?». Коллективное; формулирование вывода о; языке как основном средстве; человеческого общения.; Работа с рисунками и текстом; как основа анализа особенно; стей ситуаций устного и; письменного общения.; Творческое задание;; придумать ситуацию; когда; необходимо воспользоваться; письменной речью; ;	текущий; устный;	https://www.uchportal.ru/load/47-2-2 http://school-collection.edu.ru/ http://um-razum.ru/load/uchebnye_prezentacii/nachalnaja_shkola/18 http://internet.chgk.info/ http://www.vbg.ru/~kvint/im.htm
Итого по разделу		1						

Раздел 2. Фонетика

2.1.	Звуки речи. Гласные и согласные звуки, их различие. Ударение в слове. Гласные ударные и безударные. Твёрдые и мягкие согласные звуки, их различие	2	0	0	14.02.2023 15.02.2023	Беседа «Что мы знаем о звуках; русского языка»; ; в ходе; которой актуализируются; знания; приобретённые; в; период обучения грамоте.; Игровое упражнение «Назови; звук»: ведущий кидает мяч и; просит привести пример звука; (гласного звука; твёрдого; согласного; мягкого; согласного; звонкого; согласного; глухого; согласного).; Игровое упражнение; «Придумай слово; с заданным; звуком». Дифференцированное; задание: установление; основания для сравнения; звуков. Упражнение.; характеризовать (устно) звуки; по заданным признакам.; Учебный диалог «Объясняем; особенности гласных;	текущий; устный; письменный опрос;;	https://www.uchportal.ru/load/47 http://school-collection.edu.ru/http://um
------	---	---	---	---	--------------------------	--	-------------------------------------	--

и соглас;
ных звуков». Игра «Отгадай;
звук» (определение звука по;
его;
характеристике). Упражнение;;
соотнесение звука (выбирая из;
ряда предло женных);
и его;
качественной характеристики.;
Работа;
в парах: группировка;
звуков по заданному;
основанию.;
Комментированное;
выполнение задания;;
оценивание правильности;
предложенной характеристики;
звука;
нахож дение;
допущенных при;
характеристике ошибок.;
Дидактическая игра;
«Детектив»;
;
в ходе игры;
нужно;
в ряду предложенных;
слов находить слова;
с;
заданными характеристиками;
звукового состава;

2.2.	Звонкие и глухие согласные звуки, их различие. Согласный звук [й'] и гласный звук [и]. Шипящие [ж], [ш], [ч'], [щ'].	1	0	0	16.02.2023	<p>Беседа «Что мы знаем о звуках русского языка»;</p> <p>;</p> <p>в ходе;</p> <p>которой актуализируются;</p> <p>знания;</p> <p>приобретённые;</p> <p>в;</p> <p>период обучения грамоте.;</p> <p>Игровое упражнение «Назови; звук»: ведущий кидает мяч и; просит привести пример звука; (гласного звука; твёрдого; согласного; мягкого; согласного; звонкого; согласного; глухого; согласного).;</p> <p>Игровое упражнение; «Придумай слово; с заданным; звуком». Дифференцированное; задание: установление; основания для сравнения; звуков. Упражнение.;</p>	текущий; устный; письменный опрос.;	http://catalog.iot.ru http://www.school.edu.ru http://www.edu.ru
------	---	---	---	---	------------	--	-------------------------------------	---

характеризовать (устно) звуки;
по заданным признакам.;
Учебный диалог «Объясняем;
особенности гласных;
и соглас;
ных звуков».Игра «Отгадай;
звук» (определение звука по;
его;
характеристике).Упражнение;;
соотнесение звука (выбирая из;
ряда предло женных);
и его;
качественной характеристики.;
Работа;
в парах: группировка;
звуков по заданному;
основанию.;
Комментированное;
выполнение задания;;
оценивание правильности;
предложенной характеристики;
звука;
нахож дение;
допущенных при;
характеристике ошибок.;
Дидактическая игра;
«Детективь»;
;
в ходе игры;
нужно;
в ряду предложенных;
слов находить слова;
с;
заданными характеристиками;

2.3.	Слог. Определение количества слогов в слове. Ударный слог. Деление слов на слоги (простые случаи, без стечения согласных)	1	0	0	17.02.2023	<p>Беседа «Что мы знаем о звуках русского языка»;</p> <p>; в ходе;</p> <p>которой актуализируются;</p> <p>знания;</p> <p>приобретённые;</p> <p>в;</p> <p>период обучения грамоте.;</p> <p>Игровое упражнение «Назови звук»: ведущий кидает мяч и просит привести пример звука; (гласного звука; твёрдого; согласного; мягкого; согласного; звонкого; согласного; глухого; согласного).;</p> <p>Игровое упражнение; «Придумай слово; с заданным;</p>	<p>текущий;</p> <p>устный;</p> <p>письменный опрос.;</p>	<p>http://www.edu.ru</p>
------	---	---	---	---	------------	---	--	--


звуком». Дифференцированное;
задание: установление;
основания для сравнения;
звуков. Упражнение;;
характеризовать (устно) звуки;
по заданным признакам.;
Учебный диалог «Объясняем;
особенности гласных;
и соглас;
ных звуков». Игра «Отгадай;
звук» (определение звука по;
его;
характеристике). Упражнение;;
соотнесение звука (выбирая из;
ряда предложенных);
и его;
качественной характеристики.;
Работа;
в парах: группировка;
звуков по заданному;
основанию.;
Комментированное;
выполнение задания;;
оценивание правильности;
предложенной характеристики;
звука;
нахождение;
допущенных при;
характеристике ошибок.;
Дидактическая игра;
«Детектив»;
;
в ходе игры;
нужно;
в ряду предложенных;
слов находить слова;
с;
заданными характеристиками;
звукового состава:

Итого по разделу	4	
Раздел 3. Графика		

3.1.	Звук и буква. Различение звуков и букв. Обозначение на письме твёрдости согласных звуков буквами <i>а, о, у, ы, э</i> ; слова с буквой <i>э</i> . Обозначение на письме мягкости согласных звуков буквами <i>е, ё, ю, я, и</i> . Функции букв <i>е, ё, ю, я</i> . Мягкий знак как показатель мягкости предшествующего согласного звука в конце слова	1	0	0	20.02.2023	<p>Моделировать звуко; -; буквенный состав слов.; Упражнение: подбор; 1; —; 2; слов; к предложенной звуко; -; бук венной модели. Учебный; диалог «Сравниваем звуковой</p>	текущий; устный; письменный опрос;;	http://www.school.edu.ru http://www.edu.ru
------	--	---	---	---	------------	---	--	--

и буквенный состав слов»;
в;
ходе диалога формулируются;
выводы о возможных;
соотношениях звукового;
и;
буквенного состава слов.;
Работа;
с таблицей: заполнение;
таблицы примерами слов;
с;
разным соотношением;
количества звуков и букв для;
каждой из трёх колонок;
количество звуков равно;
количеству букв;
количество;
звуков меньше количества;
букв;
количество звуков;
больше количества;
букв. Упражнение:
определение;
количества;
слогов;
в слове;
объяснение;
основания для деления слов на;
слоги. Работа;
в парах.;
нахождение;
в тексте слов;
с;
заданными характеристиками;
звукового;
и слогового состава;
слова. Беседа;
о функциях;
ь;
(разделительный;
и показатель;
мягкости предшествующего;
согласного). Практическая;
работа: нахождение;
в тексте слов по заданным
основаниям;
(ь обозначает мягкость;
предшествующего;
согласного). Игровое;

упражнение «Кто лучше;
расскажет;
о слове»;
;
в ходе;
выполнения упражнения;
отрабатывается умение;




3.2.	Установление соотношения звукового и буквенного состава слова в словах типа стол, конь.	1	0	0	21.02.2023 Моделировать звуко; -; буквенный состав слов.; Упражнение: подбор; 1; —; 2; слов; к предложенной звуко; -; буквенной модели. Учебный; диалог «Сравниваем звуковой и буквенный состав слов»; в; ходе диалога формулируются; выводы о возможных; соотношениях звукового; и; буквенного состава слов.; Работа; с таблицей: заполнение; таблицы примерами слов; с; разным соотношением; количества звуков и букв для; каждой из трёх колонок.; количество звуков равно; количеству букв; количество; звуков меньше количества; букв; количество звуков; больше количества; букв. Упражнение: определение; количества; слогов; в слове; объяснение; основания для деления слов на; слоги. Работа; в парах.; нахождение; в тексте слов; с;	текущий; устный; письменный опрос.;	Для учащихся https://www.uchportal.ru/load/47 http://www.school.edu.ru
------	---	---	---	---	---	--	--

заданными характеристиками;
звукового;
и слогового состава;
слова. Беседа;
о функциях;
ь;
(разделительный;
и показатель;
мягкости предшествующего;
согласного). Практическая;
работа: нахождение;
в тексте слов по заданным
основаниям;
(ь обозначает мягкость;
предшествующего;
согласного). Игровое;

3.3.	Использование небуквенных графических средств: пробела между словами, знака переноса.	1	0	0	22.02.2023	<p>Моделировать звуко; -; буквенный состав слов.; Упражнение: подбор; 1; —; 2; слов; к предложенной звуко; -; бук венной модели. Учебный; диалог «Сравниваем звуковой и буквенный состав слов»; в; ходе диалога формулируются; выводы о возможных; соотношениях звукового; и; буквенного состава слов.; Работа; с таблицей: заполнение;</p>	<p>текущий; устный; письменный опрос;</p>	<p>https://www.uchportal.ru/load/47 http://www.edu.ru</p>
------	---	---	---	---	------------	---	--	---

таблицы примерами слов;
с;
разным соотношением;
количества звуков и букв для;
каждой из трёх колонок;
количество звуков равно;
количеству букв;
количество;
звуков меньше количества;
букв;
количество звуков;
больше количества;
букв. Упражнение:
определение;
количества;
слогов;
в слове;
объяснение;
основания для деления слов на;
слоги. Работа;
в парах.;
нахождение;
в тексте слов;
с;
заданными характеристиками;
звукового;
и слогового состава;
слова. Беседа;
о функциях;
ь;
(разделительный;
и показатель;
мягкости предшествующего;
согласного). Практическая;
работа: нахождение;
в тексте слов по заданным
основаниям;
(ь обозначает мягкость;
предшествующего:



3.4.	Русский алфавит: правильное название букв, знание их последовательности. Использование алфавита для упорядочения списка слов	1	0	0	27.02.2023 Моделировать звуко; -; буквенный состав слов.; Упражнение: подбор; 1; —; 2; слов; к предложенной звуко; -; бук венной модели. Учебный; диалог «Сравниваем звуковой и буквенный состав слов»; в; ходе диалога формулируются; выводы о возможных; соотношениях звукового; и; буквенного состава слов.; Работа; с таблицей: заполнение; таблицы примерами слов; с; разным соотношением; количества звуков и букв для; каждой из трёх колонок.; количество звуков равно; количеству букв; количество; звуков меньше количества; букв; количество звуков; больше количества; букв. Упражнение: определение; количества; слогов; в слове; объяс нение; основания для деления слов на; слоги. Работа; в парах.; нахождение; в тексте слов; с; заданными характеристиками; звукового; и слогового состава; слова. Беседа; о функциях; ь; (разделительный; и показатель; мягкости предшествующего;	текущий; устный; письменный опрос;	Для учащихся https://www.uchportal.ru/load/47 http://school-collection.edu.ru/http://um
------	--	---	---	---	---	---	--

согласного). Практическая;
работа: нахождение;
в тексте слов по заданным
основаниям;
(ь обозначает мягкость;
предшествующего;
согласного). Игровое:

Итого по разделу	4	
Раздел 4. Лексика и морфология		

4.1.	Слово как единица языка (ознакомление).	4	0	0	<p>28.02.2023 03.03.2023</p> <p>Учебный диалог «На какие; вопросы могут отвечать; слова?». Наблюдение за; словами; отвечающими на; вопросы «кто?»;</p> <p>;</p> <p>«что?». Совместное; выполнение группировки; слов по заданному; признаку: отвечают на; вопрос «что?»;</p> <p>/ отвечают;</p> <p>на вопрос;</p> <p>«кто?». Наблюдение за; словами; отвечающими на; вопросы «какой?»;</p> <p>;</p> <p>«какая?»;</p> <p>«какое?»;</p> <p>;</p> <p>«какие?». Комментированное выполнение задания;</p> <p>нахождение;</p> <p>в тексте слов;</p> <p>по заданным основаниям;</p> <p>;</p> <p>например поиск слов;</p> <p>;</p> <p>отвечающих на вопрос;</p> <p>«какая?». Наблюдение за; словами; отвечающими на; вопросы «что делать?»;</p> <p>;</p> <p>«что сделать?». Работа;</p> <p>в;</p> <p>парах: отработка умения;</p> <p>задавать;</p> <p>к приведённым;</p> <p>словам вопросы «что;</p> <p>делать?»;</p> <p>«что;</p> <p>сделать?». Работа;</p> <p>в;</p> <p>группах: нахождение;</p> <p>в;</p> <p>тексте слов по заданному основанию;</p> <p>например слов;</p> <p>;</p> <p>отвечающих на вопрос;</p>	текущий; устный; письменный опрос;;	<p>Для учащихся</p> <p>https://www.uchportal.ru/load/47-</p> <p>http://catalog.iot.ru</p> <p>http://www.school.edu.ru</p> <p>http://www.edu.ru</p>
------	---	---	---	---	--	-------------------------------------	---

4.2.	Слово как название предмета, признака предмета, действия предмета (ознакомление).	4	0	0	06.03.2023 10.03.2023 <p>Учебный диалог «На какие; вопросы могут отвечать; слова?».Наблюдение за; словами; отвечающими на; вопросы «кто?»;</p> <p>;</p> <p>«что?».Совместное; выполнение группировки; слов по заданному; признаку: отвечают на; вопрос «что?»;</p> <p>/ отвечают;</p> <p>на вопрос;</p> <p>«кто?».Наблюдение за; словами; отвечающими на; вопросы «какой?»;</p> <p>;</p> <p>«какая?»;</p> <p>«какое?»;</p> <p>;</p> <p>«какие?».Комментированное выполнение задания;; нахождение; в тексте слов; по заданным основаниям;</p> <p>;</p> <p>например поиск слов;</p> <p>;</p> <p>отвечающих на вопрос;</p> <p>«какая?».Наблюдение за; словами; отвечающими на; вопросы «что делать?»;</p> <p>;</p> <p>«что сделать?».Работа;</p> <p>в;</p> <p>парах: отработка умения; задавать;</p> <p>к приведённым;</p> <p>словам вопросы «что; делать?»;</p> <p>«что;</p> <p>сделать?».Работа;</p> <p>в;</p> <p>группах: нахождение;</p> <p>в;</p> <p>тексте слов по заданному основанию;</p> <p>например слов;</p> <p>;</p> <p>отвечающих на вопрос;</p>	текущий; устный; письменный опрос;	Для учащихся https://www.uchportal.ru/load/47- http://catalog.iot.ru http://www.school.edu.ru http://www.edu.ru
------	---	---	---	---	---	---	--

4.3.	Выявление слов, значение которых требует уточнения	4	0	0	<p>13.03.2023 16.03.2023</p> <p>Учебный диалог «На какие; вопросы могут отвечать; слова?». Наблюдение за; словами; отвечающими на; вопросы «кто?»;</p> <p>;</p> <p>«что?». Совместное; выполнение группировки; слов по заданному; признаку: отвечают на; вопрос «что?»;</p> <p>/ отвечают;</p> <p>на вопрос;</p> <p>«кто?». Наблюдение за; словами; отвечающими на; вопросы «какой?»;</p> <p>;</p> <p>«какая?»;</p> <p>«какое?»;</p> <p>;</p> <p>«какие?». Комментированное выполнение задания;</p> <p>нахождение;</p> <p>в тексте слов;</p> <p>по заданным основаниям;</p> <p>;</p> <p>например поиск слов;</p> <p>;</p> <p>отвечающих на вопрос;</p> <p>«какая?». Наблюдение за; словами; отвечающими на; вопросы «что делать?»;</p> <p>;</p> <p>«что сделать?». Работа;</p> <p>в;</p> <p>парах: отработка умения;</p> <p>задавать;</p> <p>к приведённым;</p> <p>словам вопросы «что;</p> <p>делать?»;</p> <p>«что;</p> <p>сделать?». Работа;</p> <p>в;</p> <p>группах: нахождение;</p> <p>в;</p> <p>тексте слов по заданному основанию;</p> <p>например слов;</p> <p>;</p> <p>отвечающих на вопрос;</p>	<p>текущий;</p> <p>устный;</p> <p>письменный опрос;</p>	<p>Для учащихся</p> <p>https://www.uchportal.ru/load/47-</p> <p>http://catalog.iot.ru</p> <p>http://www.school.edu.ru</p> <p>http://www.edu.ru</p>
------	--	---	---	---	--	---	---

Итого по разделу		12						
Раздел 5. Синтаксис								
5.1.	Предложение как единица языка (ознакомление). Слово, предложение (наблюдение над сходством и различием).	2	0	0	17.03.2023 27.03.2023	Работа со схемой; предложения: умение читать схему предло- жения; преобразовывать; информацию; ; полученную из схемы.; составлять; предложения; ; соответствующие схеме; с учётом знаков; препинания; в конце; схемы. Совместная; работа: составление; предложения из набора; слов.Работа; в группах;; восстановление; предложения; в процессе; выбора нужной формы; слова; данного; в; скобках.Работа; с; сюжетными картинками и небольшим текстом;; выбор фрагментов; текста; которые могут; быть подписями под; каждой из; картинок.Практическая; работа: деление; деформированного; текста на предложения; ; корректировка; оформления; предложений; ; списывание; с учётом; правильного; оформления предложений; ;	текущий; устный; письменный опрос;	Для учащихся https://www.uchportal.ru/load/47-2-2http://school-collection.edu.ru/ http://um-razum.ru/load/uchebnye_prezentacii/nachalnaja_shkola/18 http://internet.chgk.info/ http://www.edu.ru

5.2.	Установление связи слов в предложении при помощи смысловых вопросов.	1	0	0	28.03.2023 Работа со схемой; предложения: умение читать схему предло- жения; преобразовывать; информацию; ; полученную из схемы.; составлять; предложения; ; соответствующие схеме; с учётом знаков; препинания; в конце; схемы. Совместная; работа: составление; предложения из набора; слов.Работа; в группах;; восстановление; предложения; в процессе; выбора нужной формы; слова; данного; в; скобках.Работа; с; сюжетными картинками и небольшим текстом;; выбор фрагментов; текста; которые могут; быть подписями под; каждой из; картинок.Практическая; работа: деление; деформированного; текста на предложения; ; корректировка; оформления; предложений; ; списывание; с учётом; правильного; оформления предложений.	текущий; устный; письменный опрос;	Для учащихся https://www.uchportal.ru/load/47-2-2http://school-collection.edu.ru/ http://um-razum.ru/load/uchebnye_prezentacii/nachalnaja_shkola/18 http://internet.chgk.info/
------	--	---	---	---	---	------------------------------------	--

5.3.	Восстановление деформированных предложений.	1	0	0	29.03.2023	<p>Работа со схемой; предложения: умение читать схему предло; жения; преобразовывать; информацию; ; полученную из схемы.; составлять; предложения; ; соответствующие схеме; с учётом знаков; препинания; в конце; схемы. Совместная; работа: составление; предложения из набора; слов.Работа; в группах;; восстановление; предложения; в процессе; выбора нужной формы; слова; данного; в; скобках.Работа; с; сюжетными картинками и небольшим текстом;; выбор фрагментов; текста; которые могут; быть подписями под; каждой из; картинок.Практическая; работа: деление; деформированного; текста на предложения; ; корректировка; оформления; предложений; ; списывание; с учётом; правильного;</p>	текущий; устный; письменный опрос;	<p>Для учащихся https://www.uchportal.ru/load/47-2-2http://school-collection.edu.ru/ http://um-razum.ru/load/uchebnye_prezentacii/nachalnaja_shkola/18 http://internet.chgk.info/ http://www.edu.ru</p>
------	---	---	---	---	------------	--	------------------------------------	---

5.4.	Составление предложений из набора форм слов	1	0	0	30.03.2023	Работа со схемой; предложения: умение читать схему предло- жения; преобразовывать; информацию; ; полученную из схемы.; составлять; предложения; ; соответствующие схеме; с учётом знаков; препинания; в конце; схемы. Совместная; работа: составление; предложения из набора; слов.Работа; в группах;; восстановление; предложения; в процессе; выбора нужной формы; слова; данного; в; скобках.Работа; с; сюжетными картинками и небольшим текстом;; выбор фрагментов; текста; которые могут; быть подписями под; каждой из; картинок.Практическая; работа: деление; деформированного; текста на предложения; ; корректировка; оформления; предложений; ; списывание; с учётом; правильного; оформления предложений;	текущий; устный; письменный опрос;	Для учащихся https://www.uchportal.ru/load/47-2-2http://school-collection.edu.ru/ http://um-razum.ru/load/uchebnye_prezentacii/nachalnaja_shkola/18 http://internet.chgk.info/	
Итого по разделу		5							
Раздел 6. Орфография и пунктуация									

6.1.	Ознакомление с правилами правописания и их применение:	9	0	0	31.03.2023	Наблюдение за словами;	Текущий;	Для учащихся
------	--	---	---	---	------------	------------------------	----------	--------------

<p>- раздельное написание слов в предложении; - прописная буква в начале предложения и в именах собственных: в именах и фамилиях людей, кличках животных; - перенос слов (без учёта морфемного членения слова);- гласные после шипящих в сочетаниях жи, ши (в положении под ударением), ча, ца, чу, цу; - сочетания чк, чн; - слова с непроверяемыми гласными и согласными (перечень слов в орфографическом словаре учебника);- знаки препинания в конце предложения: точка, вопросительный и восклицательный знаки.</p>			12.04.2023	; сходными по звучанию; но; различными по написанию; ; установление причин; возможной ошибки при записи; этих слов. Комментированное; выполнение задания;; выявление места; в слове; где; можно допустить ошибку.; Беседа; актуализирующая; последовательность действий; при списывании.; Орфографический тренинг; правильности; и аккуратности; списывания. Наблюдение за; написанием; в предложенных; текстах собственных имён; существительных; ; формулирование выводов; ; соотнесение сделанных; выводов; с формулировкой; правила в учебнике.; Упражнение: запись; предложений; включающих; собственные имена; существительные. Творческое; задание: придумать; небольшой рассказ; включив; в; него определённое количество; собственных имён; существительных.; Практическая работа;; использовать правило; правописания собственных; имён при решении; практических задач (выбор; написания; например: Орёл; —; орёл; Снежинка; — снежинка; ;	устный; письменный;	https://www.uchportal.ru/load/47 http://www.edu.ru
---	--	--	------------	---	------------------------	--

Пушок;
— пушок;
и т. д.);
Упражнение: выбор;

6.2.	Усвоение алгоритма списывания текста	5	0	0	13.04.2023 19.04.2023	Наблюдение за словами; ;	Текущий; устный;	Для учащихся https://www.uchportal.ru/load/47
------	--------------------------------------	---	---	---	--------------------------	--------------------------	---------------------	---


сходными по звучанию;
но;
различными по написанию;
;
установление причин;
возможной ошибки при записи;
этих слов. Комментированное;
выполнение задания;;
выявление места;
в слове;
где;
можно допустить ошибку.;
Беседа;
актуализирующая;
последовательность действий;
при списывании.;
Орфографический тренинг;
правильности;
и аккуратности;
списывания. Наблюдение за;
написанием;
в предложенных;
текстах собственных имён;
существительных;
;
формулирование выводов;
;
соотнесение сделанных;
выводов;
с формулировкой;
правила в учебнике.;
Упражнение: запись;
предложений;
включающих;
собственные имена;
существительные. Творческое;
задание: придумать;
небольшой рассказ;
включив;
в;
него определённое количество;
собственных имён;
существительных.;
Практическая работа::
использовать правило;
правописания собственных;
имён при решении;
практических задач (выбор;
написания;
например: Орёл;
—;
орёл;
Снежинка;
— снежинка;
;
Пушок;

письменный;;

<http://catalog.iot.ru>
<http://www.school.edu.ru>
<http://www.edu.ru>

— пушок;
и т. д.);
Упражнение: выбор;

Итого по разделу	14	
Раздел 7. Развитие речи		



7.1.	Речь как основная форма общения между людьми	2	0	0	<p>20.04.2023 21.04.2023</p> <p>Работа; с рисунками; на; которых изображены разные; ситуации общения; (приветствие; прощание; ; извинение; благодарность; ; обращение с просьбой); устное; обсуждение этих ситуаций; ; выбор соответствующих; каждой ситуации слов; речевого этикета. Учебный; диалог; ; в ходе которого; обсуждаются ситуации; общения; ; в которых; выражается просьба; ; обосновывается выбор слов; речевого этикета; ; соответствующих ситуации; выражения; просьбы. Моделирование отказа; с использованием зованием; опорных слов. Разыгрывание; сценок; отражающих ситуации; выражения просьбы; ; извинения; вежливого; отказа. Моделирование; речевой ситуации; ; содержащей извинение; анализ; данной ситуации; выбор; адекватных средств выраже- ния; извинения. Комментированное; выполнение задания: выбор из; предложенного набора; этикетных слов; ; соответствующих заданным;</p>	текущий; устный; письменный;	<p>Для учащихся https://www.uchportal.ru/load/47 http://catalog.iot.ru http://www.school.edu.ru http://www.edu.ru</p>
------	--	---	---	---	---	------------------------------------	---

ситуациям;
общения. Творческое задание::
придумать ситуации общения;
в которых могут быть;
использованы предложенные;

7.2.	Текст как единица речи (ознакомление).	2	0	0	<p>24.04.2023 25.04.2023</p> <p>Работа; с рисунками; на; которых изображены разные; ситуации общения; (приветствие; прощание; ; извинение; благодарность; ; обращение с просьбой); устное; обсуждение этих ситуаций; ; выбор соответствующих; каждой ситуации слов; речевого этикета. Учебный; диалог; ; в ходе которого; обсуждаются ситуации; общения; ; в которых; выражается просьба; ; обосновывается выбор слов; речевого этикета;</p>	<p>текущий; устный; письменный;</p>	<p>Для учащихся https://www.uchportal.ru/load/47 http://catalog.iot.ru http://www.school.edu.ru http://www.edu.ru</p>
------	--	---	---	---	--	---	---

; соответствующих ситуации;
выражения;
просьбы. Моделирование отказа;
с использованием;
опорных слов. Разыгрывание;
сценок;
отражающих ситуации;
выражения просьбы;
;
извинения;
вежливого;
отказа. Моделирование;
речевой ситуации;
;
содержащей извинение;
анализ;
данной ситуации;
выбор;
адекватных средств выраже-
ния;
извинения. Комментированное;
выполнение задания: выбор из;
предложенного набора;
этикетных слов;
;
соответствующих заданным;
ситуациям;
общения. Творческое задание:;
придумать ситуации общения; в
которых могут быть;

7.3.	Осознание ситуации общения: с какой целью, с кем и где происходит общение.	2	0	0	26.04.2023 27.04.2023	Работа; с рисунками; на;	текущий; устный; письменный;	http://catalog.iot.ru http://www.school.edu.ru http://www.edu.ru
------	--	---	---	---	--------------------------	--------------------------------	------------------------------------	---

которых изображены разные;
ситуации общения;
(приветствие;
прощание;
;
извинение;
благодарность;
;
обращение с просьбой);
устное;
обсуждение этих ситуаций;
;
выбор соответствующих;
каждой ситуации слов;
речевого этикета. Учебный;
диалог;
;
в ходе которого;
обсуждаются ситуации;
общения;
;
в которых;
выражается просьба;
;
обосновывается выбор слов;
речевого этикета;
;
соответствующих ситуации;
выражения;
просьбы. Моделирование отказа;
с использованием;
опорных слов. Разыгрывание;
сценок;
отражающих ситуации;
выражения просьбы;
;
извинения;
вежливого;
отказа. Моделирование;
речевой ситуации;
;
содержащей извинение;
анализ;
данной ситуации;
выбор;
адекватных средств выраже-
ния;
извинения. Комментированное;
выполнение задания: выбор из;
предложенного набора;
этикетных слов;
;
соответствующих заданным;
ситуациям;
общения. Творческое задание:;
придумать ситуации общения;

в кото рых могут быть;
употреблены предложения:


7.4.	Ситуации устного общения (чтение диалогов по ролям, просмотр видеоматериалов, прослушивание аудиозаписи).	2	0	0	28.04.2023 03.05.2023	<p>Работа; с рисунками; на; которых изображены разные; ситуации общения; (приветствие; прощание; ; извинение; благодарность; ; обращение с просьбой); устное; обсуждение этих ситуаций; ; выбор соответствующих; каждой ситуации слов; речевого этикета. Учебный; диалог; ; в ходе которого; обсуждаются ситуации; общения; ; в которых; выражается просьба; ; обосновывается выбор слов; речевого этикета; ; соответствующих ситуации; выражения; просьбы. Моделирование отказа;</p>	текущий; устный; письменный;	Для учащихся https://www.uchportal.ru/load/47 http://www.edu.ru
------	---	---	---	---	--------------------------	---	------------------------------------	--

с использованием;
опорных слов.Разыгрывание;
сценок;
отражающих ситуации;
выражения просьбы;
;
извинения;
вежливого;
отказа.Моделирование;
речевой ситуации;
;
содержащей извинение;
анализ;
данной ситуации;
выбор;
адекватных средств выраже;
ния;
извинения.Комментированное;
выполнение задания: выбор из;
предло женного набора;
этикетных слов;
;
соответствующих заданным;
ситуациям;
общения.Творческое задание:;
придумать ситуации общения; в
которых могут быть;

7.5.	Овладение нормами речевого этикета в ситуациях учебного и бытового общения (приветствие, прощание, извинение, благодарность, обращение с просьбой)	2	0	0	04.05.2023 05.05.2023	Работа; с рисунками; на; которых изображены разные; ситуации общения; (приветствие; прощание;	текущий; устный; письменный;	Для учащихся https://www.uchportal.ru/load/47-2 - 2 http://school
------	--	---	---	---	--------------------------	---	------------------------------------	--

; извинение;
благодарность;
;
обращение с просьбой);
устное;
обсуждение этих ситуаций;
;
выбор соответствующих;
каждой ситуации слов;
речевого этикета. Учебный;
диалог;
;
в ходе которого;
обсуждаются ситуации;
общения;
;
в которых;
выражается просьба;
;
обосновывается выбор слов;
речевого этикета;
;
соответствующих ситуации;
выражения;
просьбы. Моделирование отказа;
с использованием;
опорных слов. Разыгрывание;
сценок;
отражающих ситуации;
выражения просьбы;
;
извинения;
вежливого;
отказа. Моделирование;
речевой ситуации;
;
содержащей извинение;
анализ;
данной ситуации;
выбор;
адекватных средств выраже-
ния;
извинения. Комментированное;
выполнение задания: выбор из;
предложенного набора;
этикетных слов;
;
соответствующих заданным;
ситуациям;
общения. Творческое задание::
придумать ситуации общения;
в которых могут быть:

-collection.edu.ru
/
<http://um>
-
razum.ru/load/uchebnye_prezentacii/nachalnaja_shkola/18
<http://internet.chgk.info/>
<http://www.vbg.ru/~kvint/im.htm>
Детский интеллектуальный клуб "Квинт".
"Интеллектуальный марафон"
· Музыкальный клуб
<http://www.realmusic.ru/>
<http://www.jokeclub.ru/>
3. Сайты детских писателей.
<http://www.mccme.ru/~dima/erunda/naoborot/index.htm>-
"Всё наоборот" – стихи для детей, собранные
Григорием
Кружковым.
http://www.sf.mksat.net/vk/krapivin_index.htm-
Писатель Владислав Крапивин.
http://www.literatura1.narod.ru/dmitrij_emets.html-
Писатель Дмитрий
Емец, <http://www.nikitinsky.com.ua/> Детский писатель
Юрий
Никитинский.
4. Электронные версии журналов.
<http://e>
-skazki.narod.ru/index.htm
1
- "Сказка для народа"
- народные
и авторские сказки
<http://www.kinder.ru>
- Каталог детских ресурсов
"Kinder.Ru"
<http://barsuk.lenin.ru>
- Журнал для детей "Барсук"
<http://www.biblioguide.ru>
/
- BiblioГид: всё
о детской
книге
<http://www.kostyor.ru/archives.html>
- Журнал для
школьников "Костёр"
<http://murzilka.km.ru>
- Детский журнал "Мурзилка"
<http://vkids.km.ru>
/
- Детская страничка "Кирилла
и
Мефодия". Чат, игры, призы, информация для
родителей
<http://www.posnavko.com/index.htm>



Итого по разделу:	10			
Резервное время	15			
ОБЩЕЕ КОЛИЧЕСТВО ЧАСОВ ПО ПРОГРАММЕ	165	0	0	

ПОУРОЧНОЕ ПЛАНИРОВАНИЕ

№ п/п	Тема урока	Количество часов			Дата изучения	Виды, формы контроля
		всего	контрольные работы	практические работы		
1.	Составление небольших рассказов повествовательного характера по серии сюжетных картинок, материалам собственных игр, занятий, наблюдений	1	0	0	02.09.2022	Устный опрос;
2.	Составление небольших рассказов повествовательного характера по серии сюжетных картинок, материалам собственных игр, занятий, наблюдений	1	0	0	03.09.2022	Устный опрос;
3.	Составление небольших рассказов повествовательного характера по серии сюжетных картинок, материалам собственных игр, занятий, наблюдений	1	0	0	05.09.2022	Устный опрос;
4.	Звуки речи. Интонационное выделение звука в слове. Определение частотного звука в стихотворении. Называние слов с заданным звуком. Дифференциация близких по акустико - артикуляционным признакам звуков	1	0	0	06.09.2022	текущий; устный; письменный;

5.	Звуки речи. Интонационное выделение звука в слове. Определение частотного звука в стихотворении. Называние слов с заданным звуком. Дифференциация близких по акустико - артикуляционным признакам звуков	1	0	0	07.09.2022	текущий; устный; письменный;
6.	Звуки речи. Интонационное выделение звука в слове. Определение частотного звука в стихотворении. Называние слов с заданным звуком. Дифференциация близких по акустико - артикуляционным признакам звуков	1	0	0	08.09.2022	текущий; устный; письменный;
7.	Звуки речи. Интонационное выделение звука в слове. Определение частотного звука в стихотворении. Называние слов с заданным звуком. Дифференциация близких по акустико - артикуляционным признакам звуков	1	0	0	09.09.2022	текущий; устный; письменный;
8.	Установление последовательности звуков в слове и количества звуков.	1	0	0	12.09.2022	текущий; устный; письменный;
9.	Сопоставление слов, различающихся одним или несколькими звуками. 3	1	0	0	13.09.2022	текущий; устный; письменный;
10.	Звуковой анализ слова, работа со звуковыми моделями: построение модели звукового состава слова, подбор слов, соответствующих заданной модели.	1	0	0	14.09.2022	текущий; устный; письменный ;

11.	Звуковой анализ слова, работа со звуковыми моделями: построение модели звукового состава слова, подбор слов, соответствующих заданной модели.	1	0	0	15.09.2022	текущий; устный; письменный;
12.	Особенность гласных звуков. Особенность согласных звуков.	1	0	0	16.09.2022	текущий; устный; письменный;
13.	Различение гласных и согласных звуков.	1	0	0	19.09.2022	текущий; устный; письменный;
14.	Определение места ударения.	1	0	0	20.09.2022	текущий; устный; письменный;
15.	Различение гласных ударных и безударных. Ударный слог	1	0	0	21.09.2022	текущий; устный; письменный;
16.	Твёрдость и мягкость согласных звуков как смылоразличительная функция.	1	0	0	22.09.2022	текущий; устный; письменный;
17.	Твёрдость и мягкость согласных звуков как смылоразличительная функция.	1	0	0	23.09.2022	текущий; устный; письменный;
18.	Твёрдость и мягкость согласных звуков как смылоразличительная функция.	1	0	0	26.09.2022	текущий; устный; письменный;
19.	Различение твёрдых и мягких согласных звуков.	1	0	0	27.09.2022	текущий; устный; письменный;
20.	Различение твёрдых и мягких согласных звуков.	1	0	0	28.09.2022	текущий; устный; письменный
21.	Дифференциация парных по твёрдости — мягкости согласных звуков	1	0	0	29.09.2022	текущий; устный; письменный;

22.	Дифференциация парных по твёрдости — мягкости согласных звуков	1	0	0	30.09.2022	текущий; устный; письменный;
23.	Дифференциация парных по твёрдости — мягкости согласных звуков	1	0	0	03.10.2022	текущий; устный; письменный;
24.	Дифференциация парных по звонкости — глухости звуков (без введения терминов «звонкость», «глухость»).	1	0	0	04.10.2022	текущий; устный; письменный;
25.	Дифференциация парных по звонкости — глухости звуков (без введения терминов «звонкость», «глухость»).	1	0	0	05.10.2022	текущий; устный; письменный;
26.	Слог как минимальная произносительная единица.	1	0	0	06.10.2022	текущий; устный; письменный;
27.	Слогообразующая функция гласных звуков.	1	0	0	07.10.2022	текущий; устный; письменный;
28.	Слогообразующая функция гласных звуков.	1	0	0	10.10.2022	текущий; устный; письменный;
29.	Определение количества слогов в слове.	1	0	0	11.10.2022	текущий; устный; письменный;
30.	Деление слов на слоги (простые однозначные случаи)	1	0	0	12.10.2022	текущий; устный; письменный;
31.	Развитие мелкой моторики пальцев и движения руки. Развитие умения ориентироваться на пространстве листа в тетради и на пространстве классной доски. Усвоение гигиенических требований, которые необходимо соблюдать во время письма	1	0	0	13.10.2022	текущий; устный; письменный ;

32.	<p>Развитие мелкой моторики пальцев и движения руки.</p> <p>Развитие умения ориентироваться на пространстве листа в тетради и на пространстве классной доски. Усвоение гигиенических требований, которые необходимо соблюдать во время письма</p>	1	0	0	14.10.2022	текущий; устный; письменный;
33.	<p>Развитие мелкой моторики пальцев и движения руки.</p> <p>Развитие умения ориентироваться на пространстве листа в тетради и на пространстве классной доски. Усвоение гигиенических требований, которые необходимо соблюдать во время письма</p>	1	0	0	17.10.2022	текущий; устный; письменный;
34.	<p>Развитие мелкой моторики пальцев и движения руки.</p> <p>Развитие умения ориентироваться на пространстве листа в тетради и на пространстве классной доски. Усвоение гигиенических требований, которые необходимо соблюдать во время письма</p>	1	0	0	18.10.2022	текущий; устный; письменный;
35.	<p>Развитие мелкой моторики пальцев и движения руки.</p> <p>Развитие умения ориентироваться на пространстве листа в тетради и на пространстве классной доски. Усвоение гигиенических требований, которые необходимо соблюдать во время письма</p>	1	0	0	19.10.2022	текущий; устный; письменный;

36.	Развитие мелкой моторики пальцев и движения руки. Развитие умения ориентироваться на пространстве листа в тетради и на пространстве классной доски. Усвоение гигиенических требований, которые необходимо соблюдать во время письма	1	0	0	20.10.2022	текущий; устный; письменный;
37.	Развитие мелкой моторики пальцев и движения руки. Развитие умения ориентироваться на пространстве листа в тетради и на пространстве классной доски. Усвоение гигиенических требований, которые необходимо соблюдать во время письма	1	0	0	21.10.2022	текущий; устный; письменный;
38.	Письмо под диктовку слов и предложений, написание которых не расходится с их произношением	1	0	0	24.10.2022	текущий; устный; письменный;
39.	Письмо под диктовку слов и предложений, написание которых не расходится с их произношением	1	0	0	25.10.2022	текущий; устный; письменный;
40.	Письмо под диктовку слов и предложений, написание которых не расходится с их произношением	1	0	0	26.10.2022	текущий; устный; письменный;
41.	Письмо под диктовку слов и предложений, написание которых не расходится с их произношением	1	0	0	27.10.2022	текущий; устный; письменный;
42.	Письмо под диктовку слов и предложений, написание которых не расходится с их произношением	1	0	0	28.10.2022	текущий; устный; письменный;

43.	Письмо под диктовку слов и предложений, написание которых не расходится с их произношением	1	0	0	07.11.2022	текущий; устный; письменный;
44.	Письмо под диктовку слов и предложений, написание которых не расходится с их произношением	1	0	0	08.11.2022	текущий; устный; письменный;
45.	Усвоение приёмов последовательности правильного списывания текста	1	0	0	09.11.2022	текущий; устный; письменный;
46.	Усвоение приёмов последовательности правильного списывания текста	1	0	0	10.11.2022	текущий; устный; письменный;
47.	Усвоение приёмов последовательности правильного списывания текста	1	0	0	11.11.2022	текущий; устный; письменный;
48.	Усвоение приёмов последовательности правильного списывания текста	1	0	0	14.11.2022	текущий; устный; письменный;
49.	Усвоение приёмов последовательности правильного списывания текста	1	0	0	15.11.2022	текущий; устный; письменный;
50.	Усвоение приёмов последовательности правильного списывания текста	1	0	0	16.11.2022	текущий; устный; письменный;
51.	Усвоение приёмов последовательности правильного списывания текста	1	0	0	17.11.2022	текущий; устный; письменный;
52.	Понимание функции небуквенных графических средств: пробела между словами, знака переноса	1	0	0	18.11.2022	текущий; устный; письменный;

53.	Понимание функции небуквенных графических средств: пробела между словами, знака переноса	1	0	0	21.11.2022	текущий; устный; письменный;
54.	Понимание функции небуквенных графических средств: пробела между словами, знака переноса	1	0	0	22.11.2022	текущий; устный; письменный;
55.	Понимание функции небуквенных графических средств: пробела между словами, знака переноса	1	0	0	23.11.2022	текущий; устный; письменный;
56.	Понимание функции небуквенных графических средств: пробела между словами, знака переноса	1	0	0	24.11.2022	текущий; устный; письменный;
57.	Понимание функции небуквенных графических средств: пробела между словами, знака переноса	1	0	0	25.11.2022	текущий; устный; письменный;
58.	Понимание функции небуквенных графических средств: пробела между словами, знака переноса	1	0	0	28.11.2022	текущий; устный; письменный;
59.	Знакомство с правилами правописания и их применением: раздельное написание слов	1	0	0	29.11.2022	текущий; устный; письменный;
60.	Знакомство с правилами правописания и их применением: раздельное написание слов	1	0	0	30.11.2022	текущий; устный; письменный;
61.	Знакомство с правилами правописания и их применением: раздельное написание слов	1	0	0	01.12.2022	текущий; устный; письменный;
62.	Знакомство с правилами правописания и их применением: раздельное написание слов	1	0	0	02.12.2022	текущий; устный; письменный;

63.	Знакомство с правилами правописания и их применением: раздельное написание слов	1	0	0	05.12.2022	текущий; устный; письменный;
64.	Знакомство с правилами правописания и их применением: раздельное написание слов	1	0	0	06.12.2022	текущий; устный; письменный;
65.	Знакомство с правилами правописания и их применением: раздельное написание слов	1	0	0	07.12.2022	текущий; устный; письменный;
66.	Знакомство с правилами правописания и их применением: обозначение гласных после шипящих в сочетаниях жи, ши (в положении под ударением)	1	0	0	08.12.2022	текущий; устный; письменный;
67.	Знакомство с правилами правописания и их применением: обозначение гласных после шипящих в сочетаниях жи, ши (в положении под ударением)	1	0	0	09.12.2022	текущий; устный; письменный;
68.	Знакомство с правилами правописания и их применением: обозначение гласных после шипящих в сочетаниях жи, ши (в положении под ударением)	1	0	0	12.12.2022	текущий; устный; письменный;
69.	Знакомство с правилами правописания и их применением: обозначение гласных после шипящих в сочетаниях жи, ши (в положении под ударением)	1	0	0	13.12.2022	текущий; устный; письменный;
70.	Знакомство с правилами правописания и их применением: обозначение гласных после шипящих в сочетаниях жи, ши (в положении под ударением)	1	0	0	14.12.2022	текущий; устный; письменный ;

71.	Знакомство с правилами правописания и их применением: обозначение гласных после шипящих в сочетаниях жи, ши (в положении под ударением)	1	0	0	15.12.2022	текущий; устный; письменный;
72.	Знакомство с правилами правописания и их применением: обозначение гласных после шипящих в сочетаниях жи, ши (в положении под ударением)	1	0	0	16.12.2022	текущий; устный; письменный;
73.	Знакомство с правилами правописания и их применением: ча, ща, чу, щу	1	0	0	19.12.2022	текущий; устный; письменный;
74.	Знакомство с правилами правописания и их применением: ча, ща, чу, щу	1	0	0	20.12.2022	текущий; устный; письменный;
75.	Знакомство с правилами правописания и их применением: ча, ща, чу, щу	1	0	0	21.12.2022	текущий; устный; письменный;
76.	Знакомство с правилами правописания и их применением: ча, ща, чу, щу	1	0	0	22.12.2022	текущий; устный; письменный;
77.	Знакомство с правилами правописания и их применением: ча, ща, чу, щу	1	0	0	23.12.2022	текущий; устный; письменный;
78.	Знакомство с правилами правописания и их применением: ча, ща, чу, щу	1	0	0	26.12.2022	текущий; устный; письменный;
79.	Знакомство с правилами правописания и их применением: ча, ща, чу, щу	1	0	0	27.12.2022	текущий; устный; письменный
80.	Знакомство с правилами правописания и их применением: прописная буква в начале предложения, в именах собственных (имена людей, клички животных)	1	0	0	28.12.2022	текущий; устный; письменный;

81.	Знакомство с правилами правописания и их применением: прописная буква в начале предложения, в именах собственных (имена людей, клички животных)	1	0	0	09.01.2023	текущий; устный; письменный;
82.	Знакомство с правилами правописания и их применением: прописная буква в начале предложения, в именах собственных (имена людей, клички животных)	1	0	0	10.01.2023	текущий; устный; письменный;
83.	Знакомство с правилами правописания и их применением: прописная буква в начале предложения, в именах собственных (имена людей, клички животных)	1	0	0	11.01.2023	текущий; устный; письменный;
84.	Знакомство с правилами правописания и их применением: прописная буква в начале предложения, в именах собственных (имена людей, клички животных)	1	0	0	12.01.2023	текущий; устный; письменный;
85.	Знакомство с правилами правописания и их применением: прописная буква в начале предложения, в именах собственных (имена людей, клички животных)	1	0	0	13.01.2023	текущий; устный; письменный;
86.	Знакомство с правилами правописания и их применением: прописная буква в начале предложения, в именах собственных (имена людей, клички животных)	1	0	0	16.01.2023	текущий; устный; письменный;
87.	Знакомство с правилами правописания и их применением: перенос слов по слогам без стечения согласных	1	0	0	17.01.2023	текущий; устный; письменный;

88.	Знакомство с правилами правописания и их применением: перенос слов по слогам без стечения согласных	1	0	0	18.01.2023	текущий; устный; письменный;
89.	Знакомство с правилами правописания и их применением: перенос слов по слогам без стечения согласных	1	0	0	19.01.2023	текущий; устный; письменный;
90.	Знакомство с правилами правописания и их применением: перенос слов по слогам без стечения согласных	1	0	0	20.01.2023	текущий; устный; письменный;
91.	Знакомство с правилами правописания и их применением: перенос слов по слогам без стечения согласных	1	0	0	23.01.2023	текущий; устный; письменный;
92.	Знакомство с правилами правописания и их применением: перенос слов по слогам без стечения согласных	1	0	0	24.01.2023	текущий; устный; письменный;
93.	Знакомство с правилами правописания и их применением: перенос слов по слогам без стечения согласных	1	0	0	25.01.2023	текущий; устный; письменный;
94.	Знакомство с правилами правописания и их применением: знаки препинания в конце предложения	1	0	0	26.01.2023	текущий; устный; письменный;
95.	Знакомство с правилами правописания и их применением: знаки препинания в конце предложения	1	0	0	27.01.2023	текущий; устный; письменный;

96.	Знакомство с правилами правописания и их применением: знаки препинания в конце предложения	1	0	0	30.01.2023	текущий; устный; письменный;
97.	Знакомство с правилами правописания и их применением: знаки препинания в конце предложения	1	0	0	31.01.2023	текущий; устный; письменный;
98.	Знакомство с правилами правописания и их применением: знаки препинания в конце предложения	1	0	0	01.02.2023	текущий; устный; письменный;
99.	Знакомство с правилами правописания и их применением: знаки препинания в конце предложения	1	0	0	02.02.2023	текущий; устный; письменный;
100.	100. Знакомство с правилами правописания и их применением: знаки	1	0	0	03.02.2023	текущий; устный; письменный;
101.	Язык как основное средство человеческого общения. Осознание целей и ситуаций общения	1	0	0	06.02.2023	текущий; устный; письменный;
102.	102. Звуки речи. Гласные и согласные звуки, их различение.	1	0	0	07.02.2023	текущий; устный; письменный;
103.	103. Гласные ударные и безударные. Твёрдые и мягкие согласные	1	0	0	08.02.2023	текущий; устный; письменный;
104.	Звонкие и глухие согласные звуки, их различение. Согласный звук [й'] и гласный звук [и] . Шипящие [ж], [ш], [ч'], [щ'] .	1	0	0	09.02.2023	текущий; устный; письменный;

105.	105. Слог. Определение количества слогов в слове. Ударный слог. Деление слов на слоги (простые случаи, без сложения слогов)	1	0	0	10.02.2023	текущий; устный; письменный;
106.	106. Звук и буква. Различение звуков и букв. Обозначение на письме твёрдости согласных звуков буквами а, о, у, ы, э ; слова с буквой э . Обозначение на письме мягкости согласных звуков буквами е, ё, ю, я, и. Функции букв е, ё, ю, я . Мягкий знак как показатель	1	0	0	13.02.2023	текущий; устный; письменный;
107.	Установление соотношения звукового и буквенного состава слова в словах типа стол, конь.	1	0	0	14.02.2023	текущий; устный; письменный;
108.	Использование небуквенных графических средств: пробела между словами, знака переноса.	1	0	0	15.02.2023	текущий; устный; письменный;
109.	Русский алфавит: правильное название букв, знание их последовательности . Использование алфавита для упорядочения списка слов	1	0	0	16.02.2023	текущий; устный; письменный;
110.	110. Слово как единица языка (ознакомление)	1	0	0	17.02.2023	текущий; устный; письменный;
111.	111. Слово как единица языка (ознакомление)	1	0	0	27.02.2023	текущий; устный; письменный;
112.	112. Слово как единица языка (ознакомление)	1	0	0	28.02.2023	текущий; устный; письменный;

113.	113. Слово как единица языка (ознакомление)	1	0	0	01.03.2023	текущий; устный; письменный;
114.	114. Слово как название предмета, признака предмета, действия предмета	1	0	0	02.03.2023	текущий; устный; письменный;
115.	115. Слово как название предмета, признака предмета, действия предмета	1	0	0	03.03.2023	текущий; устный; письменный;
116.	116. Слово как название предмета, признака предмета, действия предмета	1	0	0	06.03.2023	текущий; устный; письменный;
117.	117. Слово как название предмета, признака предмета, действия предмета	1	0	0	07.03.2023	текущий; устный; письменный;
118.	118. Выявление слов, значение которых требует уточнения	1	0	0	13.03.2023	текущий; устный; письменный;
119.	119. Выявление слов, значение которых требует уточнения	1	0	0	14.03.2023	текущий; устный; письменный;
120.	120. Выявление слов, значение которых требует уточнения	1	0	0	15.03.2023	текущий; устный; письменный;
121.	121. Выявление слов, значение которых требует уточнения	1	0	0	16.03.2023	текущий; устный; письменный;
122.	Предложение как единица языка(ознакомление)	1	0	0	17.03.2023	текущий; устный; письменный;
123.	123. Слово, предложение (наблюдение над сходством и различиями)	1	0	0	20.03.2023	текущий; устный; письменный;
124.	Установление связи слов в предложении при помощи смысловых вопросов.	1	0	0	21.03.2023	текущий; устный; письменный

125.	125. Восстановление	1	0	0	22.03.2023	текущий; устный; письменный;
126.	Составление предложений из набора форм слов	1	0	0	23.03.2023	текущий; устный; письменный;
127.	127. Ознакомление с правилами правописания и их применение: - раздельное написание слов в предложении; - прописная буква в начале предложения и в именах собственных: в именах и фамилиях людей, кличках животных; - перенос слов (без учёта морфемного членения слова); - гласные после шипящих в сочетаниях жи, ши (в положении под ударением), ча, ща, чу, щу; -сочетания чк, чн ; - слова с непроверяемыми гласными и согласными (перечень слов в	1	0	0	24.03.2023	текущий; устный; письменный;

128.	<p>128. Ознакомление с правилами правописания и их применение: - раздельное написание слов в предложении; - прописная буква в начале предложения и в именах собственных: в именах и фамилиях людей, кличках животных; - перенос слов (без учёта морфемного членения слова); - гласные после шипящих в сочетаниях жи, ши (в положении под ударением), ча, ща, чу, щу; -сочетания чк, чн ; - слова с непроверяемыми гласными и согласными (перечень слов в</p>	1	0	0	03.04.2023	текущий; устный; письменный;
------	--	---	---	---	------------	------------------------------

129.	<p>129. Ознакомление с правилами правописания и их применение: - раздельное написание слов в предложении; - прописная буква в начале предложения и в именах собственных: в именах и фамилиях людей, кличках животных; - перенос слов (без учёта морфемного членения слова); - гласные после шипящих в сочетаниях жи, ши (в положении под ударением), ча, ща, чу, щу; -сочетания чк, чн ; - слова с непроверяемыми гласными и согласными (перечень слов в</p>	1	0	0	04.04.2023	текущий; устный; письменный;
------	--	---	---	---	------------	------------------------------

130.	<p>130. Ознакомление с правилами правописания и их применение: - раздельное написание слов в предложении; - прописная буква в начале предложения и в именах собственных: в именах и фамилиях людей, кличках животных; - перенос слов (без учёта морфемного членения слова); - гласные после шипящих в сочетаниях жи, ши (в положении под ударением), ча, ща, чу, щу; -сочетания чк, чн ; - слова с непроверяемыми гласными и согласными (перечень слов в</p>	1	0	0	05.04.2023	текущий; устный; письменный;
------	--	---	---	---	------------	------------------------------------

131.	<p>131. Ознакомление с правилами правописания и их применение: - раздельное написание слов в предложении; - прописная буква в начале предложения и в именах собственных: в именах и фамилиях людей, кличках животных; - перенос слов (без учёта морфемного членения слова); - гласные после шипящих в сочетаниях жи, ши (в положении под ударением), ча, ща, чу, щу; -сочетания чк, чн ; - слова с непроверяемыми гласными и согласными (перечень слов в</p>	1	0	0	06.04.2023	текущий; устный; письменный;
------	--	---	---	---	------------	------------------------------

132.	<p>132. Ознакомление с правилами правописания и их применение: - раздельное написание слов в предложении; - прописная буква в начале предложения и в именах собственных: в именах и фамилиях людей, кличках животных; - перенос слов (без учёта морфемного членения слова); - гласные после шипящих в сочетаниях жи, ши (в положении под ударением), ча, ща, чу, щу; -сочетания чк, чн ; - слова с непроверяемыми гласными и согласными (перечень слов в</p>	1	0	0	07.04.2023	текущий; устный; письменный;
------	--	---	---	---	------------	------------------------------------

133.	<p>133. Ознакомление с правилами правописания и их применение: - раздельное написание слов в предложении; - прописная буква в начале предложения и в именах собственных: в именах и фамилиях людей, кличках животных; - перенос слов (без учёта морфемного членения слова); - гласные после шипящих в сочетаниях жи, ши (в положении под ударением), ча, ща, чу, щу; -сочетания чк, чн ; - слова с непроверяемыми гласными и согласными (перечень слов в</p>	1	0	0	10.04.2023	текущий; устный; письменный;
------	--	---	---	---	------------	------------------------------------

134.	<p>134. Ознакомление с правилами правописания и их применение: - раздельное написание слов в предложении; - прописная буква в начале предложения и в именах собственных: в именах и фамилиях людей, кличках животных; - перенос слов (без учёта морфемного членения слова); - гласные после шипящих в сочетаниях жи, ши (в положении под ударением), ча, ща, чу, щу; -сочетания чк, чн ; - слова с непроверяемыми гласными и согласными (перечень слов в</p>	1	0	0	11.04.2023	текущий; устный; письменный;
------	--	---	---	---	------------	------------------------------

135.	135. Ознакомление с правилами правописания и их применение: - раздельное написание слов в предложении; - прописная буква в начале предложения и в именах собственных: в именах и фамилиях людей, кличках животных; - перенос слов (без учёта морфемного членения слова); - гласные после шипящих в сочетаниях жи, ши (в положении под ударением), ча, ща, чу, щу; -сочетания чк, чн ; - слова с непроверяемыми гласными и согласными (перечень слов в	1	0	0	12.04.2023	текущий; устный; письменный;
136.	136. Усвоение алгоритма списывания	1	0	0	13.04.2023	текущий; устный; письменный;
137.	137. Усвоение алгоритма списывания	1	0	0	14.04.2023	текущий; устный; письменный;
138.	138. Усвоение алгоритма списывания	1	0	0	17.04.2023	текущий; устный; письменный;
139.	139. Усвоение алгоритма списывания	1	0	0	18.04.2023	текущий; устный; письменный;
140.	140. Усвоение алгоритма списывания	1	0	0	19.04.2023	текущий; устный; письменный;
141.	141. Речь как основная форма общения между людьми	1	0	0	20.04.2023	текущий; устный; письменный;

142.	142. Речь как основная форма общения между людьми	1	0	0	21.04.2023	текущий; устный; письменный;
143.	143. Текст как единица речи (ознакомление).	1	0	0	24.04.2023	текущий; устный; письменный;
144.	144. Текст как единица речи (ознакомление).	1	0	0	25.04.2023	текущий; устный; письменный;
145.	145. Осознание ситуации общения: с какой целью, с кем и где происходит	1	0	0	26.04.2023	текущий; устный; письменный;
146.	146. Осознание ситуации общения: с какой целью, с кем и где происходит	1	0	0	27.04.2023	текущий; устный; письменный;
147.	Ситуации устного общения (чтение диалогов по ролям, просмотр видеоматериалов, прослушивание аудиозаписи).	1	0	0	28.04.2023	текущий; устный; письменный;
148.	Ситуации устного общения (чтение диалогов по ролям, просмотр видеоматериалов, прослушивание аудиозаписи).	1	0	0	02.05.2023	текущий; устный; письменный;
149.	Овладение нормами речевого этикета в ситуациях учебного и бытового общения (приветствие, прощание, извинение, благодарность, обращение с просьбой)	1	0	0	03.05.2023	текущий; устный; письменный;
150.	Овладение нормами речевого этикета в ситуациях учебного и бытового общения (приветствие, прощание, извинение, благодарность, обращение с просьбой)	1	0	0	04.05.2023	текущий; устный; письменный;
151.	151. резервный урок	1	0	0	05.05.2023	текущий; устный; письменный

152.	152. резервный урок	1	0	0	11.05.2023	текущий; устный; письменный;
153.	153. резервный урок	1	0	0	12.05.2023	текущий; устный; письменный;
154.	154. резервный урок	1	0	0	15.05.2023	текущий; устный; письменный;
155.	155. резервный урок	1	0	0	16.05.2023	текущий; устный; письменный;
156.	156. резервный урок	1	0	0	17.05.2023	текущий; устный; письменный;
157.	157. резервный урок	1	0	0	18.05.2023	текущий; устный; письменный;
158.	158. резервный урок	1	0	0	19.05.2023	текущий; устный; письменный;
159.	159. резервный урок	1	0	0	22.05.2023	текущий; устный; письменный;
160.	160. резервный урок	1	0	0	23.05.2023	текущий; устный; письменный;
161.	161. резервный урок	1	0	0	24.05.2023	текущий; устный; письменный;
162.	162. резервный урок	1	0	0	25.05.2023	текущий; устный; письменный;
163.	163. резервный урок	1	0	0	26.05.2023	текущий; устный; письменный;
164.	164. резервный урок	1	0	0	29.05.2023	текущий; устный; письменный

165.	165. резервный урок	1	0	0	30.05.2023	текущий; устный; письменный;
ОБЩЕЕ КОЛИЧЕСТВО ЧАСОВ ПО ПРОГРАММЕ		165	0	0		

УЧЕБНО-МЕТОДИЧЕСКОЕ ОБЕСПЕЧЕНИЕ ОБРАЗОВАТЕЛЬНОГО ПРОЦЕССА

ОБЯЗАТЕЛЬНЫЕ УЧЕБНЫЕ МАТЕРИАЛЫ ДЛЯ УЧЕНИКА

Канакина В.П.;

Горецкий В.Г.;

Русский язык. Учебник. 1 класс. Акционерное общество «Издательство «Просвещение»;

Канакина В.П., Горецкий В.Г., Русский язык. Учебник. 1 класс. Акционерное общество «Издательство «Просвещение»

МЕТОДИЧЕСКИЕ МАТЕРИАЛЫ ДЛЯ УЧИТЕЛЯ

1. «Единое окно доступа к образовательным ресурсам»- <http://windows.edu/ru>

2. «Единая коллекция цифровых образовательных ресурсов» - <http://school-collektion.edu/ru>

3. «Федеральный центр информационных образовательных ресурсов» -<http://fcior.edu.ru>,
<http://eor.edu.ru>

4. Каталог образовательных ресурсов сети Интернет для школы<http://katalog.iot.ru/>

5. Библиотека материалов для начальной школы<http://www.nachalka.com/biblioteka>

6. Metodkabinet.eu: информационно-методический кабинет<http://www.metodkabinet.eu/>

7. Каталог образовательных ресурсов сети «Интернет» <http://catalog.iot.ru>

8. Российский образовательный портал <http://www.school.edu.ru>

9. Портал «Российское образование <http://www.edu.ru>

Образовательные Интернет-порталы

1. Сайт Министерства образования и науки РФ <http://www.mon.gov.ru>

2. Сайт Рособразования <http://www.ed.gov.ru>

3. Федеральный портал «Российское образование» <http://www.edu.ru>

4. Российский образовательный портал <http://www.school.edu.ru>

5. Федеральный Государственный Образовательный Стандарт<http://standart.edu.ru/>

6. Портал "Начальная школа" <http://nachalka.edu.ru/>

7. Портал "Введение ФГОС НОО" <http://nachalka.seminfo.ru/>

8. Каталог учебных изданий, электронного оборудования и электронных образовательных ресурсов для общего образования <http://www.ndce.edu.ru>

9. Школьный портал <http://www.portalschool.ru>

10. Федеральный портал «Информационно-коммуникационные технологии в образовании»<http://www.ict.edu.ru>

11. Российский портал открытого образования <http://www.opennet.edu.ru>

12. Фестиваль педагогических идей <http://festival.1september.ru>

13. Портал Math.ru: библиотека, медиатека, олимпиады, задачи, научные школы, история математики
<http://www.math.ru>

14. Газета «Математика» Издательский Дом «Первое сентября»<http://www.math.1september.ru>

15. Математика в школе – консультационный центр <http://www.school.msu.ru>

16. Сайт «Я иду на урок русского языка» и электронная версия газеты «Русский язык»
<http://www.rus.1september.ru>

17. Коллекция «Мировая художественная культура» <http://www.art.september.ru>

18. Музыкальная коллекция Российского общеобразовательного портала<http://www.musik.edu.ru>

19. Портал «Музеи России» <http://www.museum.ru>

20. Учительская газета www.ug.ru

21. Журнал «Начальная школа» www.openworld/school

22. Газета «1 сентября» www.1september.ru

Канакина В.П., Горещкий В.Г., Русский язык. Учебник. 1 класс. Акционерное общество «Издательство«Просвещение»;

Введите свой вариант:

ЦИФРОВЫЕ ОБРАЗОВАТЕЛЬНЫЕ РЕСУРС

ЦИФРОВЫЕ ОБРАЗОВАТЕЛЬНЫЕ РЕСУРСЫ И РЕСУРСЫ СЕТИ ИНТЕРНЕТ

Для учащихся

<https://www.uchportal.ru/load/47-2-2>

<http://school-collection.edu.ru/>

http://um-razum.ru/load/uchebnye_prezentacii_nachalnaja_shkola/18

<http://internet.chgk.info/>

<http://www.vbg.ru/~kvint/im.htm>

Детский интеллектуальный клуб "Квинт". "Интеллектуальный марафон"· Музыкальный клуб<http://www.realmusic.ru/>

<http://www.jokeclub.ru/>

3. Сайты детских писателей.

<http://www.mccme.ru/~dima/erunda/naoborot/index.htm> - "Всё наоборот" – стихи для детей, собранные Григорием Кружковым.

http://www.sf.mksat.net/vk/krapivin_index.htm - Писатель Владислав Крапивин.

http://www.literatura1.narod.ru/dmitrij_emets.html - Писатель Дмитрий Емец.

<http://www.nikitinsky.com.ua> - Детский писатель Юрий Никитинский.

4. Электронные версии журналов.

<http://e-skazki.narod.ru/index.html> - "Сказка для народа" - народные и авторские сказки

<http://www.kinder.ru> - Каталог детских ресурсов "Kinder.Ru"

<http://barsuk.lenin.ru> - Журнал для детей "Барсук"

<http://www.biblioguide.ru/> - BiblioГид: всё о детской книге

<http://www.kostyor.ru/archives.html> - Журнал для школьников "Костёр"

<http://murzilka.km.ru> - Детский журнал "Мурзилка"

<http://vkids.km.ru/> - Детская страничка "Кирилла и Мефодия". Чат, игры, призы, информация для родителей

<http://www.posnayko.com/index.htm> - Журнал "Познайка". Детский игровой журнал. Конкурсы, игры и прочее. Здесь можно найти стихи и песни для детей

<http://www.cofe.ru/read-ka/> - "Почитай-ка" - детский сказочный журнал. Сказки, великие сказочники, головоломки, курьезные факты из жизни ученых, конкурс

литературного творчества, калейдоскоп необычных сведений из мира животных и истории, рассказы о легендарных воинах разных времен и народов.

Коллекции электронных образовательных ресурсов

1. «Единое окно доступа к образовательным ресурсам»- <http://windows.edu.ru>

2. «Единая коллекция цифровых образовательных ресурсов» - <http://school-collektion.edu.ru>

3. «Федеральный центр информационных образовательных ресурсов» -<http://fcior.edu.ru>,
<http://eor.edu.ru>

4. Каталог образовательных ресурсов сети Интернет для школы<http://katalog.iot.ru/> 5.

Библиотека материалов для начальной школы<http://www.nachalka.com/biblioteka> 6.

Metodkabinet.eu: информационно-методический кабинет<http://www.metodkabinet.eu/> 7.

Каталог образовательных ресурсов сети «Интернет» <http://catalog.iot.ru>

8. Российский образовательный портал <http://www.school.edu.ru>

9. Портал «Российское образование <http://www.edu.ru>

МАТЕРИАЛЬНО-ТЕХНИЧЕСКОЕ ОБЕСПЕЧЕНИЕ ОБРАЗОВАТЕЛЬНОГО ПРОЦЕССА

УЧЕБНОЕ ОБОРУДОВАНИЕ

Таблицы к основным разделам грамматического материала, содержащегося в программе по русскому языку.

Наборы сюжетных (предметных) картинок в соответствии с тематикой

ОБОРУДОВАНИЕ ДЛЯ ПРОВЕДЕНИЯ ПРАКТИЧЕСКИХ РАБОТ

1. Классная магнитная доска.
2. Настенная доска с приспособлением для крепления картинок.
3. Колонки
4. Компьютер

